Министерство образования Кузбасса

Государственное казенное учреждение

«Кузбасский центр мониторинга качества образования»

ГОСУДАРСТВЕННАЯ ИТОГОВАЯ АТТЕСТАЦИЯ ПО ОБРАЗОВАТЕЛЬНЫМ ПРОГРАММАМ ОСНОВНОГО ОБЩЕГО ОБРАЗОВАНИЯ В КЕМЕРОВСКОЙ ОБЛАСТИ-КУЗБАССЕ В 2021 ГОДУ

Сборник статистических материалов

Кемерово 2021

Государственная итоговая аттестация по образовательным программам основного общего образования в Кемеровской области-Кузбассе в 2021 году. Сборник статистических материалов. – Кемерово: ГКУ КЦМКО, 2021. – 41 с.

В сборнике представлены результаты государственной итоговой аттестации по образовательным программам основного общего образования в форме основного государственного экзамена и в форме государственного выпускного экзамена по региону, муниципальным образованиям, а также в разрезе изучаемых дисциплин и количественном составе педагогических работников, участвующих в подготовке к государственной итоговой аттестации. Материалом для анализа послужили статистические данные о результатах экзаменов 2021 года.

Сборник предназначен для руководителей и специалистов муниципальных органов управления образованием, педагогических работников и руководителей общеобразовательных организаций, образовательных организаций среднего профессионального образования, специалистов институтов повышения квалификации педагогических и руководящих работников образования Кемеровской области-Кузбасса для служебного пользования. Данная информация не предназначена для размещения на сайтах муниципальных органов управления образованием, образовательных организаций.

Оглавление

ГОСУДАРСТВЕННАЯ ИТОГОВАЯ АТТЕСТАЦИЯ ПО ОБРАЗОВАТЕЛЬНЫМ ПРОГРАММАМ ОСНОВНОГО ОБЩЕГО ОБРАЗОВАНИЯ В КЕМЕРОВСКОЙ ОБЛАСТИ-КУЗБАССЕ В 2021 ГОДУ 6

ПЕРЕЧЕНЬ СОКРАЩЕНИЙ 8

КОЛИЧЕСТВО УЧАСТНИКОВ ГОСУДАРСТВЕННОЙ ИТОГОВОЙ АТТЕСТАЦИИ ПО ОБРАЗОВАТЕЛЬНЫМ ПРОГРАММАМ ОСНОВНОГО ОБЩЕГО ОБРАЗОВАНИЯ ПО УЧЕБНЫМ ПРЕДМЕТАМ В ФОРМЕ ОСНОВНОГО ГОСУДАРСТВЕННОГО ЭКЗАМЕНА В ДИНАМИКЕ С 2007 ПО 2021 гг. 9

РЕЗУЛЬТАТЫ ГОСУДАРСТВЕННОЙ ИТОГОВОЙ АТТЕСТАЦИИ ПО ОБРАЗОВАТЕЛЬНЫМ ПРОГРАММАМ ОСНОВНОГО ОБЩЕГО ОБРАЗОВАНИЯ ПО УЧЕБНЫМ ПРЕДМЕТАМ В ФОРМЕ ОСНОВНОГО ГОСУДАРСТВЕННОГО ЭКЗАМЕНА В 2021 ГОДУ 10

ДИНАМИКА ОТМЕТОК РЕЗУЛЬТАТОВ ОСНОВНОГО ГОСУДАРСТВЕННОГО ЭКЗАМЕНА В КЕМЕРОВСКОЙ ОБЛАСТИ 10

СТАТИСТИЧЕСКИЕ ДАННЫЕ ПО УЧАСТИЮ ОБРАЗОВАТЕЛЬНЫХ ОРГАНИЗАЦИЙ КЕМЕРОВСКОЙ ОБЛАСТИ-КУЗБАССА В ГОСУДАРСТВЕННОЙ ИТОГОВОЙ АТТЕСТАЦИИ 11

ПО ОБРАЗОВАТЕЛЬНЫМ ПРОГРАММАМ ОСНОВНОГО ОБЩЕГО ОБРАЗОВАНИЯ 11

ПОДГОТОВКА ЧЛЕНОВ ПРЕДМЕТНЫХ КОМИССИЙ ГОСУДАРСТВЕННОЙ ИТОГОВОЙ АТТЕСТАЦИИ ПО ОБРАЗОВАТЕЛЬНЫМ ПРОГРАММАМ ОСНОВНОГО ОБЩЕГО ОБРАЗОВАНИЯ В КЕМЕРОВСКОЙ ОБЛАСТИ-КУЗБАССЕ В 2021 ГОДУ 11

РЕЗУЛЬТАТЫ ГОСУДАРСТВЕННОЙ ИТОГОВОЙ АТТЕСТАЦИИ ПО ОБРАЗОВАТЕЛЬНЫМ ПРОГРАММАМ ОСНОВНОГО ОБЩЕГО ОБРАЗОВАНИЯ В 2021 ГОДУ 12

РЕЗУЛЬТАТЫ ГОСУДАРСТВЕННОЙ ИТОГОВОЙ АТТЕСТАЦИИ ПО ОБРАЗОВАТЕЛЬНЫМ ПРОГРАММАМ ОСНОВНОГО ОБЩЕГО ОБРАЗОВАНИЯ ПО УЧЕБНЫМ ПРЕДМЕТАМ В ФОРМЕ ОГЭ 12

РЕЗУЛЬТАТЫ ГОСУДАРСТВЕННОЙ ИТОГОВОЙ АТТЕСТАЦИИ ПО ОБРАЗОВАТЕЛЬНЫМ ПРОГРАММАМ ОСНОВНОГО ОБЩЕГО ОБРАЗОВАНИЯ В ФОРМЕ ОСНОВНОГО ГОСУДАРСТВЕННОГО ЭКЗАМЕНА (В СРАВНЕНИИ С 2017, 2018, 2019 гг.) 13

РАСПРЕДЕЛЕНИЕ СРЕДНЕЙ ОТМЕТКИ ПО УЧЕБНЫМ ПРЕДМЕТАМ (В СРАВНЕНИИ С 2018, 2019 гг.) 14

РАСПРЕДЕЛЕНИЕ СРЕДНЕГО ПЕРВИЧНОГО БАЛЛА ПО УЧЕБНЫМ ПРЕДМЕТАМ (В СРАВНЕНИИ С 2017, 2018, 2019 гг.) 14

МАКСИМАЛЬНЫЕ БАЛЛЫ ПО РЕЗУЛЬТАТАМ ГОСУДАРСТВЕННОЙ ИТОГОВОЙ АТТЕСТАЦИИ ПО ОБРАЗОВАТЕЛЬНЫМ ПРОГРАММАМ ОСНОВНОГО ОБЩЕГО ОБРАЗОВАНИЯ В ФОРМЕ ОСНОВНОГО ГОСУДАРСТВЕННОГО ЭКЗАМЕНА 15

..... 15

НЕУДОВЛЕТВОРИТЕЛЬНЫЕ ОТМЕТКИ ПО РЕЗУЛЬТАТАМ ГОСУДАРСТВЕННОЙ ИТОГОВОЙ АТТЕСТАЦИИ ПО ОБРАЗОВАТЕЛЬНЫМ ПРОГРАММАМ ОСНОВНОГО ОБЩЕГО ОБРАЗОВАНИЯ В ФОРМЕ ОСНОВНОГО ГОСУДАРСТВЕННОГО ЭКЗАМЕНА 16

РЕЗУЛЬТАТЫ ГОСУДАРСТВЕННОЙ ИТОГОВОЙ АТТЕСТАЦИИ ПО ОБРАЗОВАТЕЛЬНЫМ ПРОГРАММАМ ОСНОВНОГО ОБЩЕГО ОБРАЗОВАНИЯ ПО УЧЕБНЫМ ПРЕДМЕТАМ В ФОРМЕ ГОСУДАРСТВЕННОГО ВЫПУСКНОГО ЭКЗАМЕНА В 2021 ГОДУ 16

РЕЗУЛЬТАТЫ ГОСУДАРСТВЕННОЙ ИТОГОВОЙ АТТЕСТАЦИИ ПО ОБРАЗОВАТЕЛЬНЫМ ПРОГРАММАМ ОСНОВНОГО ОБЩЕГО ОБРАЗОВАНИЯ В ФОРМЕ ГОСУДАРСТВЕННОГО ВЫПУСКНОГО ЭКЗАМЕНА (В СРАВНЕНИИ С 2017, 2018, 2019 гг.) 17

СТРУКТУРА КОНТРОЛЬНО-ИЗМЕРИТЕЛЬНЫХ МАТЕРИАЛОВ ГОСУДАРСТВЕННОЙ ИТОГОВОЙ АТТЕСТАЦИИ ПО ОБРАЗОВАТЕЛЬНЫМ ПРОГРАММАМ ОСНОВНОГО ОБЩЕГО ОБРАЗОВАНИЯ В ФОРМЕ ОСНОВНОГО ГОСУДАРСТВЕННОГО ЭКЗАМЕНА 17

РЕЗУЛЬТАТЫ ГОСУДАРСТВЕННОЙ ИТОГОВОЙ АТТЕСТАЦИИ ПО ОБРАЗОВАТЕЛЬНЫМ ПРОГРАММАМ ОСНОВНОГО ОБЩЕГО ОБРАЗОВАНИЯ ПО ГОРОДАМ, СЕЛЬСКИМ РАЙОНАМ, ГУБЕРНАТОРСКИМ ОБРАЗОВАТЕЛЬНЫМ ОРГАНИЗАЦИЯМ, УЧРЕЖДЕНИЯМ СПО 18

РЕЗУЛЬТАТЫ ГОСУДАРСТВЕННОЙ ИТОГОВОЙ АТТЕСТАЦИИ ПО ОБРАЗОВАТЕЛЬНЫМ ПРОГРАММАМ ОСНОВНОГО ОБЩЕГО ОБРАЗОВАНИЯ ПО ТЕРРИТОРИЯМ КЕМЕРОВСКОЙ ОБЛАСТИ, УЧРЕЖДЕНИЯМ СПО, ГУБЕРНАТОРСКИМ ОБРАЗОВАТЕЛЬНЫМ ОРГАНИЗАЦИЯМ 19

АПЕЛЛЯЦИИ ПО РЕЗУЛЬТАТАМ ГОСУДАРСТВЕННОЙ ИТОГОВОЙ АТТЕСТАЦИИ ПО ОБРАЗОВАТЕЛЬНЫМ ПРОГРАММАМ ОСНОВНОГО ОБЩЕГО ОБРАЗОВАНИЯ В ФОРМЕ ОСНОВНОГО ГОСУДАРСТВЕННОГО ЭКЗАМЕНА 23

РЕЗУЛЬТАТЫ ГОСУДАРСТВЕННОЙ ИТОГОВОЙ АТТЕСТАЦИИ ПО ОБРАЗОВАТЕЛЬНЫМ ПРОГРАММАМ ОСНОВНОГО ОБЩЕГО ОБРАЗОВАНИЯ В ФОРМЕ ОСНОВНОГО ГОСУДАРСТВЕННОГО ЭКЗАМЕНА ПО РУССКОМУ ЯЗЫКУ 23

РУССКИЙ ЯЗЫК. РАСПРЕДЕЛЕНИЕ ПО ОТМЕТКАМ 26

РУССКИЙ ЯЗЫК. РАСПРЕДЕЛЕНИЕ СРЕДНЕГО ПЕРВИЧНОГО БАЛЛА 27

РУССКИЙ ЯЗЫК. РАСПРЕДЕЛЕНИЕ СРЕДНЕЙ ОТМЕТКИ 28

РУССКИЙ ЯЗЫК. РАСПРЕДЕЛЕНИЕ УЧАСТНИКОВ ПО ДИАПАЗОНАМ ОТМЕТОК 29

РУССКИЙ ЯЗЫК. ГИСТОГРАММА РАСПРЕДЕЛЕНИЯ БАЛЛОВ 30

РУССКИЙ ЯЗЫК. ВЫПОЛНЕНИЕ ЗАДАНИЙ ЧАСТИ В, С 31

РЕЗУЛЬТАТЫ ГОСУДАРСТВЕННОЙ ИТОГОВОЙ АТТЕСТАЦИИ ПО ОБРАЗОВАТЕЛЬНЫМ ПРОГРАММАМ ОСНОВНОГО ОБЩЕГО ОБРАЗОВАНИЯ В ФОРМЕ ОСНОВНОГО ГОСУДАРСТВЕННОГО ЭКЗАМЕНА ПО МАТЕМАТИКЕ 32

МАТЕМАТИКА. РАСПРЕДЕЛЕНИЕ ПО ОТМЕТКАМ 34

МАТЕМАТИКА. РАСПРЕДЕЛЕНИЕ СРЕДНЕГО ПЕРВИЧНОГО БАЛЛА 35

МАТЕМАТИКА. РАСПРЕДЕЛЕНИЕ СРЕДНЕЙ ОТМЕТКИ 36

МАТЕМАТИКА. РАСПРЕДЕЛЕНИЕ УЧАСТНИКОВ ПО ДИАПАЗОНАМ ОТМЕТОК 37

МАТЕМАТИКА. ГИСТОГРАММА РАСПРЕДЕЛЕНИЯ БАЛЛОВ 38

МАТЕМАТИКА. ВЫПОЛНЕНИЕ ЗАДАНИЙ ЧАСТИ В, С 39

УЧИТЕЛЯ-ПРЕДМЕТНИКИ, ЗАНЯТЫЕ В ПОДГОТОВКЕ К ГОСУДАРСТВЕННОЙ ИТОГОВОЙ АТТЕСТАЦИИ ПО ОБРАЗОВАТЕЛЬНЫМ ПРОГРАММАМ ОСНОВНОГО ОБЩЕГО ОБРАЗОВАНИЯ 40

КАТЕГОРИЯ ПЕДАГОГОВ, ЗАНЯТЫХ В ПОДГОТОВКЕ К ГОСУДАРСТВЕННОЙ ИТОГОВОЙ АТТЕСТАЦИИ ПО ОБРАЗОВАТЕЛЬНЫМ ПРОГРАММАМ ОСНОВНОГО ОБЩЕГО ОБРАЗОВАНИЯ 40

ПЕДАГОГИЧЕСКИЙ СТАЖ УЧИТЕЛЕЙ, ЗАНЯТЫХ В ПОДГОТОВКЕ К ГОСУДАРСТВЕННОЙ ИТОГОВОЙ АТТЕСТАЦИИ ПО ОБРАЗОВАТЕЛЬНЫМ ПРОГРАММАМ ОСНОВНОГО ОБЩЕГО ОБРАЗОВАНИЯ 41

НЕДЕЛЬНАЯ НАГРУЗКА ПЕДАГОГОВ, ЗАНЯТЫХ В ПОДГОТОВКЕ К ГОСУДАРСТВЕННОЙ ИТОГОВОЙ АТТЕСТАЦИИ ПО ОБРАЗОВАТЕЛЬНЫМ ПРОГРАММАМ ОСНОВНОГО ОБЩЕГО ОБРАЗОВАНИЯ 41

ГОСУДАРСТВЕННАЯ ИТОГОВАЯ АТТЕСТАЦИЯ ПО ОБРАЗОВАТЕЛЬНЫМ ПРОГРАММАМ ОСНОВНОГО ОБЩЕГО ОБРАЗОВАНИЯ В КЕМЕРОВСКОЙ ОБЛАСТИ-КУЗБАССЕ В 2021 ГОДУ

В 2021 году государственная итоговая аттестация выпускников 9-х классов (далее – ГИА-9) в Кемеровской области-Кузбассе проводилась в соответствии с Порядком проведения государственной итоговой аттестации по образовательным программам основного общего образования, утвержденным приказом Министерства просвещения Российской Федерации и Федеральной службы по надзору в сфере образования и науки от 07.11.2018 года № 189/1513, приказами Министерства просвещения Российской Федерации и Федеральной службы по надзору в сфере образования и науки от 12.04.2021 года № 162/471 «Об утверждении единого расписания и продолжительности проведения основного государственного экзамена по каждому учебному предмету, требований к использованию средств обучения и воспитания при его проведении в 2021 году», от 12.04.2021 года № 163/472 «Об утверждении единого расписания и продолжительности проведения государственного выпускного экзамена по образовательным программам основного общего и среднего общего образования по каждому учебному предмету, требований к использованию средств обучения и воспитания при его проведении в 2021 году», в форме основного государственного экзамена (далее – ОГЭ) и государственного выпускного экзамена (далее – ГВЭ) по 2 учебным предметам (обязательные предметы - русский язык и математика).

В основной период проведения ГИА-9 приняли участие в форме ОГЭ 26 689 человек (в 2019 г. – 26 345 участников), в форме ГВЭ 872 человека (в 2019 г. –1 131 участников).

Шкалы пересчета первичных баллов за выполнение экзаменационных работ ОГЭ и ГВЭ в отметки по пятибалльной шкале на территории Кемеровской области-Кузбасса в 2021 году, как и в предыдущие годы, полностью соответствовали рекомендациям Федеральной службы по надзору в сфере образования и науки.

На территории области в 2021 году для проведения ГИА-9 было открыто 275 пунктов проведения экзаменов (далее – ППЭ), из них 162 - на базе общеобразовательных организаций (в 2019 г. - 164), 92 - на дому (в 2019 г. - 59), 19 - на базе учреждений, исполняющих наказание в виде лишения свободы (в 2019 г. - 23), 2 на базе лечебных учреждений (в 2019 г. - 2).

В период проведения экзаменационной кампании было организовано видеонаблюдение в режиме офлайн в штабах ППЭ, во всех аудиториях, задействованных в ППЭ для проведения экзаменов. В региональном центре обработки информации, в аудиториях, в которых проводилась приемка-передача экзаменационных материалов, обработка бланков ответов участников ГИА-9 и проверка развернутых ответов участников ГИА-9 экспертами предметных комиссий, осуществлялось видеонаблюдение в режиме онлайн.

В 130 (в 2019 г. – 90) пунктах проведения экзаменов использовалась технология сканирования бланков экзаменационных ответов участников ГИА-9.

В итоговом устном собеседовании по русскому языку приняли участие 27 744 человека (в 2019 г. – 27 752 чел.).

К проведению ГИА-9 на территории области было привлечено более 10 тыс. человек, в том числе 41 муниципальный координатор (в 2019 г. – 58 чел.), 290 руководителей пунктов проведения экзаменов (в 2019 г. – 273 чел.), 7 155 организаторов пунктов проведения экзаменов (в 2019 г. – 7 027 чел.), 64 ассистента для участников ГИА с ОВЗ (в 2019 г. – 78 чел.), 335 членов ГЭК (в 2019 г. – 322 чел.), 261 медицинских работников ППЭ (в 2019 г. – 250 чел.), 344 технических специалистов ППЭ (в 2019 г. – 417 чел.) и 221 эксперт предметных комиссий (в 2019 г. – 552 чел.).

В целях обеспечения открытости и прозрачности процедур проведения аттестации министерством образования Кузбасса было аккредитовано 2 063 (в 2019 г. – 2 660) общественных наблюдателей.

Контроль за проведением итоговой аттестации совместно с министерством осуществляли представители Государственной службы по надзору и контролю в сфере образования Кемеровской области-Кузбасса.

ПЕРЕЧЕНЬ СОКРАЩЕНИЙ

ГИА	государственная итоговая аттестация
ОГЭ	основной государственный экзамен
ГВЭ	государственный выпускной экзамен
ГЭК	государственная экзаменационная комиссия Кемеровской области
МОУО	муниципальные органы управления образованием
ОО	образовательная организация
СОШ	средняя общеобразовательная школа
СОШсУИОП	средняя общеобразовательная школа с углубленным изучением отдельных предметов
ООШ	основная общеобразовательная школа
ГОО	губернаторская образовательная организация
В(С)ОШ	вечерняя (сменная) общеобразовательная школа
С(К)ОШ	специальная (коррекционная) общеобразовательная школа
С(К)ШИ	специальная (коррекционная) школа-интернат
О(С)ОШ	открытая (сменная) общеобразовательная школа
СПО	учреждения среднего профессионального образования

КОЛИЧЕСТВО УЧАСТНИКОВ ГОСУДАРСТВЕННОЙ ИТОГОВОЙ АТТЕСТАЦИИ ПО ОБРАЗОВАТЕЛЬНЫМ ПРОГРАММАМ ОСНОВНОГО ОБЩЕГО ОБРАЗОВАНИЯ ПО УЧЕБНЫМ ПРЕДМЕТАМ В ФОРМЕ ОСНОВНОГО ГОСУДАРСТВЕННОГО ЭКЗАМЕНА В ДИНАМИКЕ С 2007 ПО 2021 гг.

	Русский язык	**Математика**	**Геометрия**	**Физика**	**Химия**	**Биология**	**География**	**История с XX веком**	**История без XX века**	**Обществознание**	**Информатика и ИКТ**	**Литература**	**Английский язык**	**Немецкий язык**	**Французский язык**
2007 год	7266	7609				596				940					
2008 год	17043	16512	661	1142	718	1523	1290	306		1858					
2009 год	16669	16662	784	1095	946	1728	1822	483		3782					
2010 год	23374	23269		2813	1769	3420	2939	1033		8362					
2011 год	20690	20504		2908	1703	3481	2953	877		8768	1791	476	594	26	6
2012 год	18472	18103		2715	1464	3067	2556	666		8062	1984	396	637	29	3
2013 год	18703	18187		2490	1549	2472	2595	688		7737	2216	383	644	20	2
2014 год	22225	22245		1644	1045	1148	626	322		3740	1392	203	532	15	5
2015 год	22198	22216		1396	956	897	254	336		2662	1057	179	465	22	
2016 год	23397	23381		4295	3258	7898	7250	1949		15428	4596	914	1056	19	2
2017 год	23549	23543		3824	3331	7119	7948	1378		15177	6062	109	1090	19	1
2018 год	24865	24854		3690	3193	6876	8725	1231		15771	8147	765	1235	25	
2019 год	26135	26175		3682	3239	6704	10442	785	265	15029	10129	660	1257	18	0
2021 год	26643	26595													

РЕЗУЛЬТАТЫ ГОСУДАРСТВЕННОЙ ИТОГОВОЙ АТТЕСТАЦИИ ПО ОБРАЗОВАТЕЛЬНЫМ ПРОГРАММАМ ОСНОВНОГО ОБЩЕГО ОБРАЗОВАНИЯ ПО УЧЕБНЫМ ПРЕДМЕТАМ В ФОРМЕ ОСНОВНОГО ГОСУДАРСТВЕННОГО ЭКЗАМЕНА В 2021 ГОДУ

Учебный предмет	Кол-во участников ОГЭ	Средний балл	Средняя отметка	Отметка							
				2		3		4		5	
				кол-во	%	кол-во	%	кол-во	%	кол-во	%
Русский язык	26643	24,2	3,8	1603	6,0	8686	32,6	9695	36,4	6659	25,0
Математика	26595	13,3	3,4	2131	8,0	14027	52,7	9411	35,4	1026	3,9

ДИНАМИКА ОТМЕТОК РЕЗУЛЬТАТОВ ОСНОВНОГО ГОСУДАРСТВЕННОГО ЭКЗАМЕНА В КЕМЕРОВСКОЙ ОБЛАСТИ

Предмет	Средняя отметка по Кемеровской области-Кузбассу в 2019 году	Средняя отметка по Кемеровской области-Кузбассу в 2021 году	Динамика
Русский язык	4,1	3,8	- 0,3
Математика	3,8	3,4	- 0,4

СТАТИСТИЧЕСКИЕ ДАННЫЕ ПО УЧАСТИЮ ОБРАЗОВАТЕЛЬНЫХ ОРГАНИЗАЦИЙ КЕМЕРОВСКОЙ ОБЛАСТИ-КУЗБАССА В ГОСУДАРСТВЕННОЙ ИТОГОВОЙ АТТЕСТАЦИИ

ПО ОБРАЗОВАТЕЛЬНЫМ ПРОГРАММАМ ОСНОВНОГО ОБЩЕГО ОБРАЗОВАНИЯ

Учебный предмет	Всего ОО	СОШ	СОШ с УИОП	Гимназия	Лицей	ООШ	ООШ - интернат	СОШ - интернат	Гимназия - интернат	Лицей - интернат	Школа-интернат для детей-сирот и детей, оставшихся без попечения родителей	Санаторная школа-интернат	Специальная общеобразовательная	Вечерняя (сменная) общеобразовательная	Техникум	Колледж	Иное
Русский язык	583	298	10	28	21	210	1	2	1	1	1		1	1	1		6
Математика	583	298	10	28	21	210	1	2	1	1	1		1	1	1		6

ПОДГОТОВКА ЧЛЕНОВ ПРЕДМЕТНЫХ КОМИССИЙ ГОСУДАРСТВЕННОЙ ИТОГОВОЙ АТТЕСТАЦИИ ПО ОБРАЗОВАТЕЛЬНЫМ ПРОГРАММАМ ОСНОВНОГО ОБЩЕГО ОБРАЗОВАНИЯ В КЕМЕРОВСКОЙ ОБЛАСТИ-КУЗБАССЕ В 2021 ГОДУ

Предметная комиссия	Количество претендентов	Прошли обучение на региональном уровне	Согласованы с ГЭК	Приняли участие в работе предметных комиссий
Русский язык	178	172	172	140
Математика	135	49	49	49
Итого:	**313**	**221**	**221**	**189**

РЕЗУЛЬТАТЫ ГОСУДАРСТВЕННОЙ ИТОГОВОЙ АТТЕСТАЦИИ ПО ОБРАЗОВАТЕЛЬНЫМ ПРОГРАММАМ ОСНОВНОГО ОБЩЕГО ОБРАЗОВАНИЯ В 2021 ГОДУ

Предмет	Максимальный балл	Средний балл	Средняя отметка
Русский язык	33	24,2	3,8
Математика	31	13,3	3,4

РЕЗУЛЬТАТЫ ГОСУДАРСТВЕННОЙ ИТОГОВОЙ АТТЕСТАЦИИ ПО ОБРАЗОВАТЕЛЬНЫМ ПРОГРАММАМ ОСНОВНОГО ОБЩЕГО ОБРАЗОВАНИЯ ПО УЧЕБНЫМ ПРЕДМЕТАМ В ФОРМЕ ОГЭ

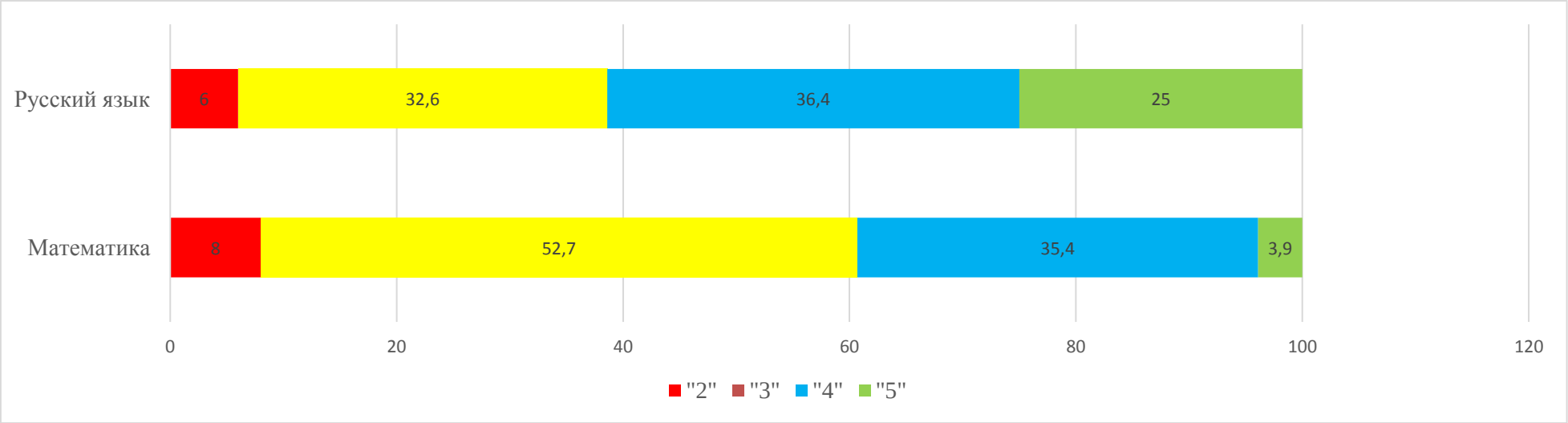

РЕЗУЛЬТАТЫ ГОСУДАРСТВЕННОЙ ИТОГОВОЙ АТТЕСТАЦИИ ПО ОБРАЗОВАТЕЛЬНЫМ ПРОГРАММАМ ОСНОВНОГО ОБЩЕГО ОБРАЗОВАНИЯ В ФОРМЕ ОСНОВНОГО ГОСУДАРСТВЕННОГО ЭКЗАМЕНА (В СРАВНЕНИИ С 2017, 2018, 2019 гг.)

Предмет	**Средняя отметка**				**Отметка**															
					2 (%)				**3 (%)**				**4 (%)**				**5 (%)**			
	2017 год	**2018 год**	**2019 год**	**2021 год**	**2017 год**	**2018 год**	**2019 год**	**2021 год**	**2017 год**	**2018 год**	**2019 год**	**2021 год**	**2017 год**	**2018 год**	**2019 год**	**2021 год**	**2017 год**	**2018 год**	**2019 год**	**2021 год**
Русский язык	4,1	4,0	4,1	**3,8**	2,0	1,9	1,7	**6,0**	25,8	26,4	24,9	**32,6**	36,2	39,1	39,5	**36,4**	36,0	32,6	34,0	**25,0**
Математика	3,7	3,7	3,8	**3,4**	6,6	4,5	3,4	**8,0**	29,7	28,7	24,2	**52,7**	51,8	56,2	61,2	**35,4**	12,0	10,6	11,2	**3,9**
Физика	3,6	3,7	3,9		1,4	1,1	0,9		50,6	37,1	23,6		39	49,1	58,2		8,9	12,7	17,3	
Химия	4,0	4,0	4,0		1,5	1,2	1,3		29,7	28,7	29,7		40,5	41,6	36,8		28,3	28,5	32,2	
Информатика и ИКТ	3,8	3,8	3,7		2,9	2,4	3,7		36,0	40,1	42,2		37,9	37,1	35,6		23,2	20,4	18,5	
Биология	3,4	3,4	3,6		4,7	3,4	1,9		59,8	61,8	40,2		30,9	31,1	50,6		4,6	3,8	7,3	
История (с XX в.)			3,7				2,7				44,2				36,7				16,4	
География	3,5	3,8	3,7		6,8	4,0	4,4		48,8	30,3	36,5		35,5	46,0	45,8		8,9	19,7	13,3	
Английский язык	4,3	4,2	4,4		0,6	1,5	0,2		14,7	19,3	11,2		34,9	37,7	35,0		49,8	41,5	53,5	
Немецкий язык	3,4	3,4	3,4		10,5	12,0	5,6		36,8	48,0	50,0		52,6	32,0	38,9		0	8,0	5,6	
Французский язык	4,0	0	0		0	0	0		0	0	0		100	0	0		0	0	0	
Обществознание	3,4	3,3	3,7		6,6	6,0	3,0		55,1	58,6	37,0		34,3	33,0	52,2		3,9	2,3	7,8	
История (без XX в.)			3,6				2,6				46,8				38,5				12,1	
Литература	4,4	4,4	4,1		0,3	2,1	1,5		15,3	14,5	27,1		31,4	29,0	33,8		53,1	54,4	37,6	

РАСПРЕДЕЛЕНИЕ СРЕДНЕЙ ОТМЕТКИ ПО УЧЕБНЫМ ПРЕДМЕТАМ (В СРАВНЕНИИ С 2018, 2019 гг.)

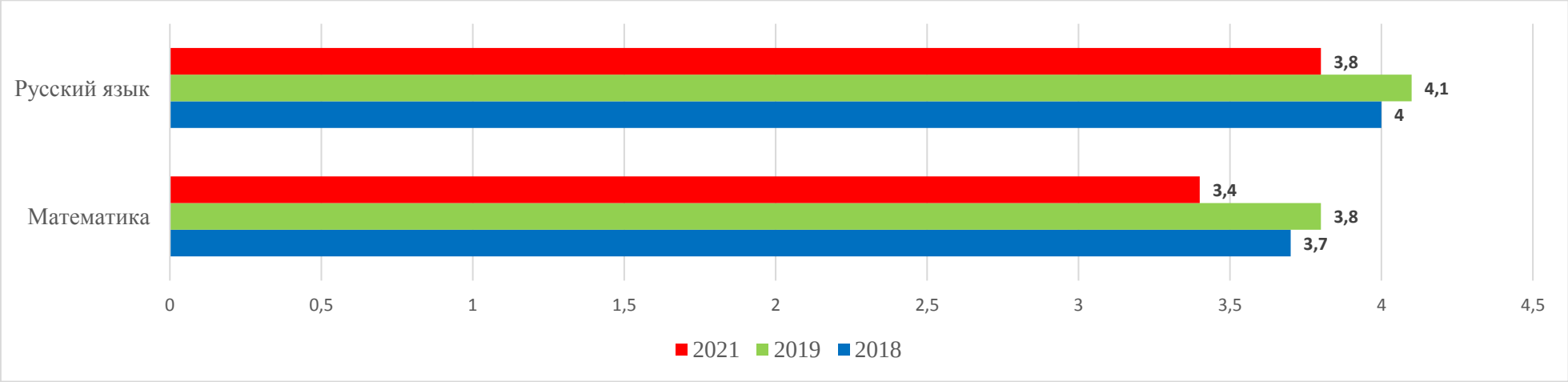

РАСПРЕДЕЛЕНИЕ СРЕДНЕГО ПЕРВИЧНОГО БАЛЛА ПО УЧЕБНЫМ ПРЕДМЕТАМ (В СРАВНЕНИИ С 2017, 2018, 2019 гг.)

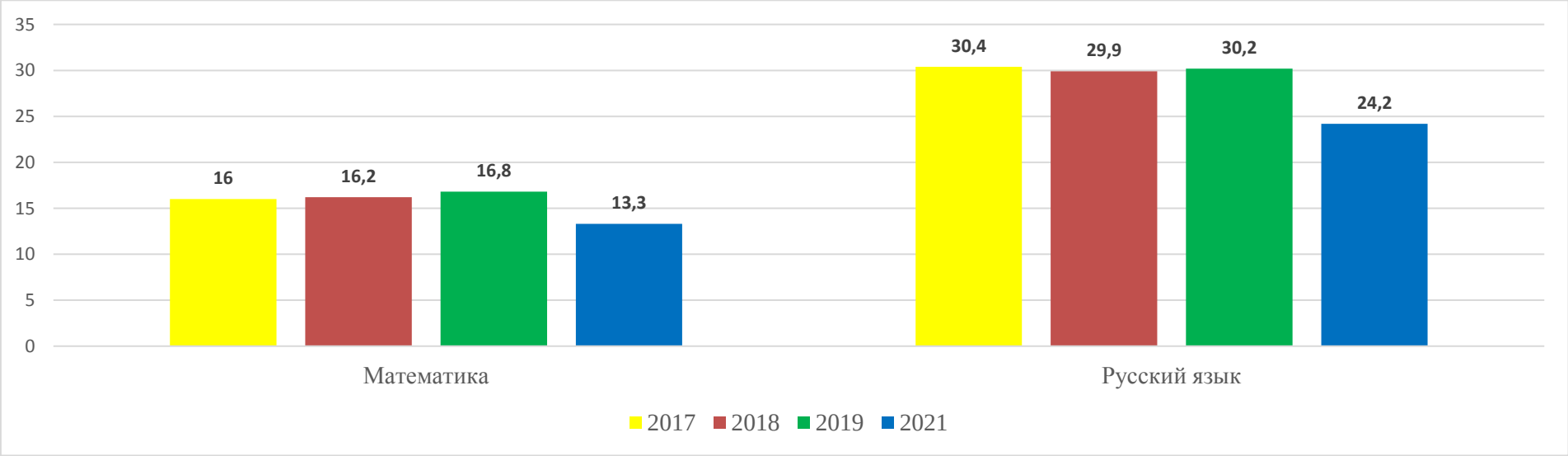

МАКСИМАЛЬНЫЕ БАЛЛЫ ПО РЕЗУЛЬТАТАМ ГОСУДАРСТВЕННОЙ ИТОГОВОЙ АТТЕСТАЦИИ ПО ОБРАЗОВАТЕЛЬНЫМ ПРОГРАММАМ ОСНОВНОГО ОБЩЕГО ОБРАЗОВАНИЯ В ФОРМЕ ОСНОВНОГО ГОСУДАРСТВЕННОГО ЭКЗАМЕНА

КОЛИЧЕСТВО МАКСИМАЛЬНЫХ БАЛЛОВ ПО РЕЗУЛЬТАТАМ ОГЭ

Предмет	**2017 год**	**2018 год**	**2019 год**	**2021 год**
Русский язык	973	669	811	428
Математика	36	43	68	9
Физика	1	4	11	-
Химия	39	32	62	-
Информатика и ИКТ	181	190	216	-
Биология	1	0	0	-
История (с XX в.)	-	-	6	-
География	12	51	32	-
Английский язык	11	7	12	-
Обществознание	8	2	11	-
История (без XX в.)	-	-	0	-
Литература	79	103	42	-
Кемеровская область	**1343**	**1102**	**1271**	**437**

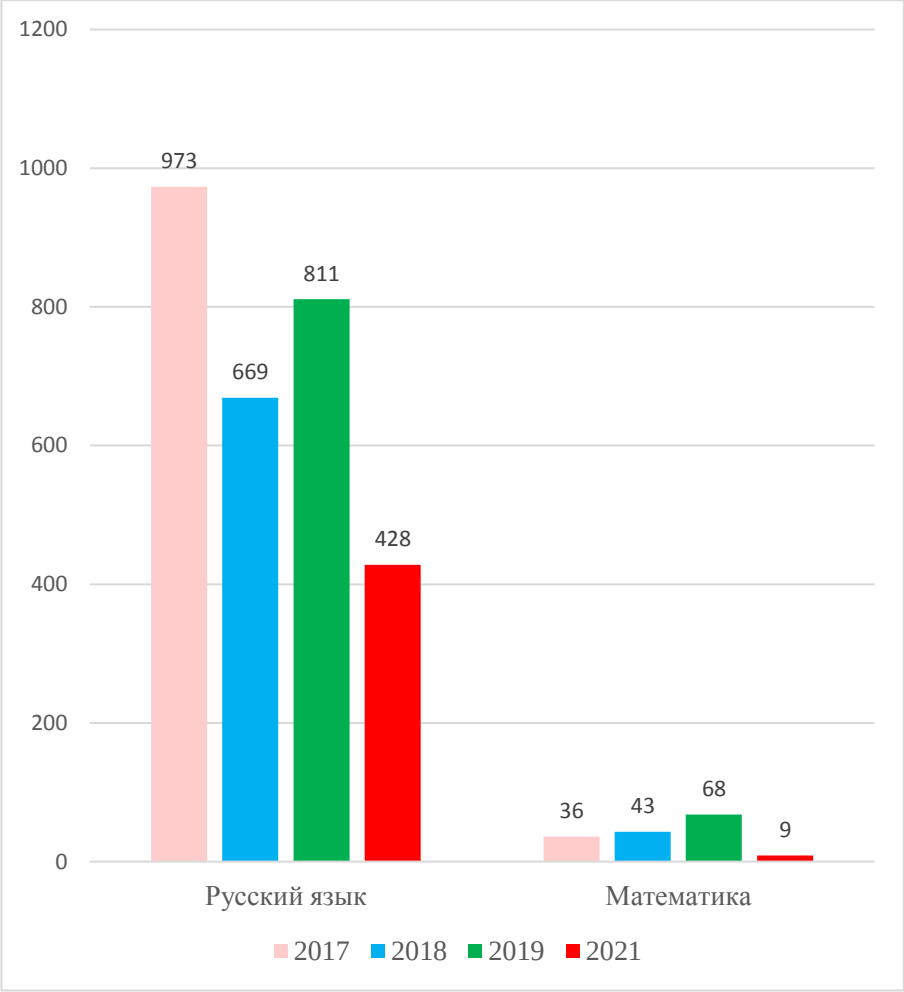

НЕУДОВЛЕТВОРИТЕЛЬНЫЕ ОТМЕТКИ ПО РЕЗУЛЬТАТАМ ГОСУДАРСТВЕННОЙ ИТОГОВОЙ АТТЕСТАЦИИ ПО ОБРАЗОВАТЕЛЬНЫМ ПРОГРАММАМ ОСНОВНОГО ОБЩЕГО ОБРАЗОВАНИЯ В ФОРМЕ ОСНОВНОГО ГОСУДАРСТВЕННОГО ЭКЗАМЕНА

РЕЗУЛЬТАТЫ ГОСУДАРСТВЕННОЙ ИТОГОВОЙ АТТЕСТАЦИИ ПО ОБРАЗОВАТЕЛЬНЫМ ПРОГРАММАМ ОСНОВНОГО ОБЩЕГО ОБРАЗОВАНИЯ ПО УЧЕБНЫМ ПРЕДМЕТАМ В ФОРМЕ ГОСУДАРСТВЕННОГО ВЫПУСКНОГО ЭКЗАМЕНА В 2021 ГОДУ

Учебный предмет	Количество участников	Средний балл	Средняя отметка	Отметка							
				2		3		4		5	
				кол-во	%	кол-во	%	кол-во	%	кол-во	%
Русский язык	664	3,8	3,8			233	35,1	327	49,2	104	15,7
Математика	485	3,5	3,5	2	0,4	271	55,9	180	37,1	32	6,6

РЕЗУЛЬТАТЫ ГОСУДАРСТВЕННОЙ ИТОГОВОЙ АТТЕСТАЦИИ ПО ОБРАЗОВАТЕЛЬНЫМ ПРОГРАММАМ ОСНОВНОГО ОБЩЕГО ОБРАЗОВАНИЯ В ФОРМЕ ГОСУДАРСТВЕННОГО ВЫПУСКНОГО ЭКЗАМЕНА (В СРАВНЕНИИ С 2017, 2018, 2019 гг.)

Предмет	**Кол-во участников**				**Отметка**															
					2 (%)				**3 (%)**				**4 (%)**				**5 (%)**			
	2017 год	2018 год	2019 год	**2021 год**	2017 год	2018 год	2019 год	**2021 год**	2017 год	2018 год	2019 год	**2021 год**	2017 год	2018 год	2019 год	**2021 год**	2017 год	2018 год	2019 год	**2021 год**
Русский язык	1244	1284	1124	**664**	0	0,1	0,4	**0**	48,2	35,1	28,7	**35,1**	40,4	46,2	49,6	**49,2**	11,5	18,6	21,4	**15,7**
Математика	1297	1287	1172	**485**	2,7	9,5	4,9	**0,4**	44,9	50,0	51,8	**55,9**	42,6	34,5	36,3	**37,1**	9,8	6,0	7,1	**6,6**

СТРУКТУРА КОНТРОЛЬНО-ИЗМЕРИТЕЛЬНЫХ МАТЕРИАЛОВ ГОСУДАРСТВЕННОЙ ИТОГОВОЙ АТТЕСТАЦИИ ПО ОБРАЗОВАТЕЛЬНЫМ ПРОГРАММАМ ОСНОВНОГО ОБЩЕГО ОБРАЗОВАНИЯ В ФОРМЕ ОСНОВНОГО ГОСУДАРСТВЕННОГО ЭКЗАМЕНА

Предмет	**Время (мин)**	**Всего заданий**	**Максимальный балл**	**Число заданий**	
				с кратким ответом	**с развернутым ответом**
Русский язык	235	9	33	7	2
Математика	235	25	31	19	6

РЕЗУЛЬТАТЫ ГОСУДАРСТВЕННОЙ ИТОГОВОЙ АТТЕСТАЦИИ ПО ОБРАЗОВАТЕЛЬНЫМ ПРОГРАММАМ ОСНОВНОГО ОБЩЕГО ОБРАЗОВАНИЯ ПО ГОРОДАМ, СЕЛЬСКИМ РАЙОНАМ, ГУБЕРНАТОРСКИМ ОБРАЗОВАТЕЛЬНЫМ ОРГАНИЗАЦИЯМ, УЧРЕЖДЕНИЯМ СПО

Тип	**Предмет**	**Кол-во участников**	**Средний балл**	**Средняя отметка**	**Отметка**								**Качество обученности**
					2		**3**		**4**		**5**		
					Кол-во	**%**	**Кол-во**	**%**	**Кол-во**	**%**	**Кол-во**	**%**	
Города	01 Русский язык	20873	24,4	3,8	1225	5,9	6462	31,0	7727	37	5459	26,2	63,2
	02 Математика	20832	13,5	3,4	1612	7,7	10468	50,3	7818	37,5	934	4,5	42,0
Итого города:		**41705**	**19**	**3,6**	**2837**	**6,8**	**16930**	**40,6**	**15545**	**37,3**	**6393**	**15,3**	**52,6**
Районы	01 Русский язык	5564	23,6	3,7	353	6,3	2176	39,1	1920	34,5	1115	20,0	54,6
	02 Математика	5558	12,2	3,2	486	8,7	3475	62,5	1514	27,2	83	1,5	28,7
Итого районы:		**11122**	**17,9**	**3,5**	**839**	**7,5**	**5651**	**50,8**	**3434**	**30,9**	**1198**	**10,8**	**41,7**
ГОО	01 Русский язык	124	28,8	4,6	0	0	6	4,8	41	33,1	77	62,1	95,2
	02 Математика	124	15,6	3,7	0	0	48	38,7	67	54,0	9	7,3	61,3
Итого ГОО:		**248**	**22,2**	**4,1**	**0**	**0**	**54**	**21,8**	**108**	**43,6**	**86**	**34,7**	**78,2**
СПО	01 Русский язык	82	17,7	3	25	30,5	42	51,2	7	8,5	8	9,8	18,3
	02 Математика	81	8,8	2,7	33	40,7	36	44,4	12	14,8	0	0,00	14,8
Итого СПО:		**163**	**13,3**	**2,9**	**58**	**35,6**	**78**	**47,9**	**19**	**11,7**	**8**	**4,9**	**16,6**

РЕЗУЛЬТАТЫ ГОСУДАРСТВЕННОЙ ИТОГОВОЙ АТТЕСТАЦИИ ПО ОБРАЗОВАТЕЛЬНЫМ ПРОГРАММАМ ОСНОВНОГО ОБЩЕГО ОБРАЗОВАНИЯ ПО ТЕРРИТОРИЯМ КЕМЕРОВСКОЙ ОБЛАСТИ, УЧРЕЖДЕНИЯМ СПО, ГУБЕРНАТОРСКИМ ОБРАЗОВАТЕЛЬНЫМ ОРГАНИЗАЦИЯМ

Территория	Предмет	Кол-во участков	Средний балл	Средняя отметка	Отметки								Качество обученности
					2		3		4		5		
					Кол-во	%	Кол-во	%	Кол-во	%	Кол-во	%	
г. Анжеро-Судженск	Русский язык	758	25,8	4,0	12	1,6	253	33,4	257	33,9	236	31,1	65,0
	Математика	754	12,9	3,3	12	1,6	499	66,2	218	28,9	25	3,3	32,2
г. Анжеро-Судженск итого:		**1512**	**19,4**	**3,6**	**24**	**1,6**	**752**	**49,7**	**475**	**31,4**	**261**	**17,3**	**48,7**
г. Белово	Русский язык	1417	23,3	3,7	116	8,2	505	35,6	488	34,4	308	21,7	56,2
	Математика	1417	13	3,3	137	9,7	727	51,3	518	36,6	35	2,5	39,0
г. Белово итого:		**2834**	**18,2**	**3,5**	**253**	**8,9**	**1232**	**43,5**	**1006**	**35,5**	**343**	**12,1**	**47,6**
г. Березовский	Русский язык	492	22,4	3,6	75	15,2	151	30,7	157	31,9	109	22,2	54,1
	Математика	491	11,7	3,2	104	21,2	212	43,2	165	33,6	10	2,0	35,6
г. Березовский итого:		**983**	**17,1**	**3,4**	**179**	**18,2**	**363**	**36,9**	**322**	**32,8**	**119**	**12,1**	**44,9**
г. Калтан	Русский язык	285	24,1	3,7	13	4,6	110	38,6	99	34,7	63	22,1	56,8
	Математика	286	13,6	3,4	16	5,6	145	50,7	120	42,0	5	1,8	43,7
г. Калтан итого:		**571**	**18,8**	**3,57**	**29**	**5,1**	**255**	**44,7**	**219**	**38,4**	**68**	**11,9**	**50,3**
г. Кемерово	Русский язык	5330	25,0	3,9	240	4,5	1482	27,8	1982	37,2	1626	30,5	67,7
	Математика	5319	14,5	3,5	316	5,9	2351	44,2	2305	43,3	347	6,5	49,9
г. Кемерово итого:		**10649**	**19,8**	**3,7**	**556**	**5,2**	**3833**	**36,0**	**4287**	**40,3**	**1973**	**18,5**	**58,8**
г. Киселевск	Русский язык	1052	21,5	3,5	184	17,5	349	33,2	349	33,2	170	16,2	49,3
	Математика	1046	11,5	3,1	193	18,5	558	53,4	273	26,1	22	2,1	28,2
г. Киселевск итого:		**2098**	**16,5**	**3,3**	**377**	**18,0**	**907**	**43,2**	**622**	**29,7**	**192**	**9,2**	**38,8**
г. Краснобродский	Русский язык	162	23,2	3,6	13	8,0	60	37,0	62	38,3	27	16,7	54,9
	Математика	162	12,0	3,2	15	9,3	106	65,4	40	24,7	1	0,6	25,3
г. Краснобродский итого:		**324**	**17,6**	**3,4**	**28**	**8,6**	**166**	**51,2**	**102**	**31,5**	**28**	**8,6**	**40,1**
г. Ленинск-Кузнецкий	Русский язык	1076	23,9	3,8	69	6,4	363	33,7	401	37,3	243	22,6	59,9
	Математика	1076	11,6	3,1	227	21,1	507	47,1	315	29,3	27	2,5	31,8
г. Ленинск-Кузнецкий итого:		**2152**	**17,7**	**3,5**	**296**	**13,8**	**870**	**40,4**	**716**	**33,3**	**270**	**12,6**	**45,8**
г. Междуреченск	Русский язык	984	25,1	3,9	28	2,9	293	29,8	402	40,9	261	26,5	67,4

	Математика	979	14,6	3,5	54	5,5	445	45,5	392	40,0	88	9,0	49,0
г. Междуреченск итого:		**1963**	**19,9**	**3,7**	**82**	**4,2**	**738**	**37,6**	**794**	**40,5**	**349**	**17,8**	**58,2**
г. Мыски	Русский язык	454	24,5	3,9	23	5,1	136	30,0	181	39,9	114	25,1	65,0
	Математика	455	13,5	3,4	27	5,9	263	57,8	144	31,7	21	4,6	36,3
г. Мыски итого:		**909**	**19,0**	**3,6**	**50**	**5,5**	**399**	**43,9**	**325**	**35,8**	**135**	**14,9**	**50,6**
г. Новокузнецк	Русский язык	5128	25,2	3,9	185	3,6	1448	28,2	1965	38,3	1530	29,8	68,2
	Математика	5123	14,0	3,5	184	3,6	2690	52,5	2009	39,2	240	4,7	43,9
г. Новокузнецк итого:		**10251**	**19,6**	**3,7**	**369**	**3,6**	**4138**	**40,4**	**3974**	**38,8**	**1770**	**17,3**	**56,0**
г. Осинники	Русский язык	497	23,2	3,6	40	8,1	185	37,2	186	37,4	86	17,3	54,7
	Математика	497	13,0	3,3	56	11,3	245	49,3	187	37,6	9	1,8	39,4
г. Осинники итого:		**994**	**18,1**	**3,5**	**96**	**9,7**	**430**	**43,3**	**373**	**37,5**	**95**	**9,6**	**47,1**
г. Полысаево	Русский язык	351	23,5	3,7	34	9,7	112	31,9	127	36,2	78	22,2	58,4
	Математика	351	13,1	3,3	50	14,3	163	46,4	127	36,2	11	3,1	39,3
г. Полысаево итого:		**702**	**18,3**	**3,5**	**84**	**12,0**	**275**	**39,2**	**254**	**36,2**	**89**	**12,7**	**48,9**
г. Прокопьевск	Русский язык	1898	23,7	3,7	122	6,4	653	34,4	730	38,5	393	20,7	59,2
	Математика	1889	13,0	3,3	130	6,9	1071	56,7	628	33,3	60	3,2	36,4
г. Прокопьевск итого:		**3787**	**18,4**	**3,5**	**252**	**6,7**	**1724**	**45,5**	**1358**	**35,9**	**453**	**12,0**	**47,8**
г. Тайга	Русский язык	204	22,9	3,6	16	7,8	87	42,7	67	32,8	34	16,7	49,5
	Математика	204	12,2	3,2	22	10,8	123	60,3	55	27,0	4	2,0	28,9
г. Тайга итого:		**408**	**17,6**	**3,4**	**38**	**9,3**	**210**	**51,5**	**122**	**29,9**	**38**	**9,3**	**39,2**
г. Юрга	Русский язык	785	23,6	3,7	55	7,0	275	35,0	274	34,9	181	23,1	58,0
	Математика	783	13,6	3,4	69	8,8	363	46,4	322	41,1	29	3,7	44,8
г. Юрга итого:		**1568**	**18,6**	**3,6**	**124**	**7,9**	**638**	**40,7**	**596**	**38,0**	**210**	**13,4**	**51,4**
Беловский район	Русский язык	310	24,9	3,8	4	1,3	132	42,6	113	36,5	61	19,7	56,1
	Математика	310	12,7	3,3	4	1,3	223	71,9	77	24,8	6	1,9	26,8
Беловский район итого:		**620**	**18,8**	**3,5**	**8**	**1,3**	**355**	**57,3**	**190**	**30,7**	**67**	**10,8**	**41,5**
Гурьевский район	Русский язык	413	23,0	3,6	31	7,5	168	40,7	153	37,1	61	14,8	51,8
	Математика	413	12,3	3,3	36	8,7	241	58,4	128	31,0	8	1,9	32,9
Гурьевский район итого:		**826**	**17,6**	**3,4**	**67**	**8,1**	**409**	**49,5**	**281**	**34,0**	**69**	**8,4**	**42,4**
Ижморский район	Русский язык	128	23,3	3,6	8	6,3	56	43,8	40	31,3	24	18,8	50,0
	Математика	128	12,4	3,3	8	6,3	76	59,4	43	33,6	1	0,8	34,4
Ижморский район итого:		**256**	**17,8**	**3,5**	**16**	**6,3**	**132**	**51,6**	**83**	**32,4**	**25**	**9,8**	**42,2**
Кемеровский район	Русский язык	392	26,0	4,0	1	0,3	125	31,9	143	36,5	123	31,4	67,9

	Математика	392	12,7	3,3	1	0,3	264	67,4	125	31,9	2	0,5	32,4
Кемеровский район итого:		**784**	**19,3**	**3,7**	**2**	**0,3**	**389**	**49,6**	**268**	**34,2**	**125**	**15,9**	**50,1**
Крапивинский район	Русский язык	208	22,5	3,5	12	5,8	102	49,0	66	31,7	28	13,5	45,2
	Математика	207	12,2	3,2	18	8,7	130	62,8	57	27,5	2	1,0	28,5
Крапивинский район итого:		**415**	**17,4**	**3,4**	**30**	**7,2**	**232**	**55,9**	**123**	**29,6**	**30**	**7,2**	**36,9**
Ленинск-Кузнецкий район	Русский язык	203	22,5	3,6	19	9,4	80	39,4	76	37,4	28	13,8	51,2
	Математика	203	11,7	3,2	28	13,8	115	56,7	60	29,6			29,6
Ленинск-Кузнецкий район итого:		**406**	**17,1**	**3,4**	**47**	**11,6**	**195**	**48,0**	**136**	**33,5**	**28**	**6,9**	**40,4**
Мариинский район	Русский язык	532	23,8	3,8	35	6,6	196	36,8	168	31,6	133	25,0	56,6
	Математика	532	13,0	3,3	44	8,3	286	53,8	180	33,8	22	4,1	38,0
Мариинский район итого:		**1064**	**18,4**	**3,5**	**79**	**7,4**	**482**	**45,3**	**348**	**32,7**	**155**	**14,6**	**47,3**
Новокузнецкий район	Русский язык	395	24,6	3,8	11	2,8	133	33,7	163	41,3	88	22,3	63,5
	Математика	394	11,7	3,2	15	3,8	298	75,6	78	19,8	3	0,8	20,6
Новокузнецкий район итого:		**789**	**18,1**	**3,5**	**26**	**3,3**	**431**	**54,6**	**241**	**30,5**	**91**	**11,5**	**42,1**
Прокопьевский район	Русский язык	298	24,8	3,8	7	2,4	126	42,3	99	33,2	66	22,2	55,4
	Математика	298	11,7	3,2	7	2,4	234	78,5	53	17,8	4	1,3	19,1
Прокопьевский район итого:		**596**	**18,3**	**3,5**	**14**	**2,4**	**360**	**60,4**	**152**	**25,5**	**70**	**11,7**	**37,3**
Промышленновский район	Русский язык	487	25,8	3,9	1	0,2	189	38,8	159	32,7	138	28,3	61,0
	Математика	485	13,0	3,3	1	0,2	340	70,1	136	28,0	8	1,7	29,7
Промышленновский район итого:		**972**	**19,4**	**3,6**	**2**	**0,2**	**529**	**54,4**	**295**	**30,4**	**146**	**15,0**	**45,4**
Таштагольский район	Русский язык	524	23,5	3,7	32	6,1	202	38,6	194	37,0	96	18,3	55,3
	Математика	524	12,8	3,3	32	6,1	319	60,9	166	31,7	7	1,3	33,0
Таштагольский район итого:		**1048**	**18,2**	**3,5**	**64**	**6,1**	**521**	**49,7**	**360**	**34,4**	**103**	**9,8**	**44,2**
Тисульский район	Русский язык	191	22,8	3,6	18	9,4	67	35,1	72	37,7	34	17,8	55,5
	Математика	192	10,3	3,0	35	18,2	119	62,0	37	19,3	1	0,5	19,8
Тисульский район итого:		**383**	**16,5**	**3,3**	**53**	**13,8**	**186**	**48,6**	**109**	**28,5**	**35**	**9,1**	**37,6**
Топкинский район	Русский язык	482	21,0	3,4	89	18,5	178	36,9	160	33,2	55	11,4	44,6
	Математика	478	11,3	3,0	102	21,3	262	54,8	107	22,4	7	1,5	23,9
Топкинский район итого:		**960**	**16,2**	**3,2**	**191**	**19,9**	**440**	**45,8**	**267**	**27,8**	**62**	**6,5**	**34,3**

Тяжинский район	Русский язык	229	23,5	3,7	13	5,7	96	41,9	68	29,7	52	22,7	52,4
	Математика	229	10,3	2,9	66	28,8	115	50,2	46	20,1	2	0,9	21,0
Тяжинский район итого:		**458**	**16,9**	**3,3**	**79**	**17,3**	**211**	**46,1**	**114**	**24,9**	**54**	**11,8**	**36,7**
Чебулинский район	Русский язык	142	23,3	3,7	11	7,8	52	36,6	45	31,7	34	23,9	55,6
	Математика	143	11,9	3,2	18	12,6	82	57,3	42	29,4	1	0,7	30,1
Чебулинский район итого:		**285**	**17,6**	**3,5**	**29**	**10,2**	**134**	**47,0**	**87**	**30,5**	**35**	**12,3**	**42,8**
Юргинский район	Русский язык	174	20,3	3,3	35	20,1	76	43,7	46	26,4	17	9,8	36,2
	Математика	174	9,5	2,9	43	24,7	102	58,6	29	16,7			16,7
Юргинский район итого:		**348**	**14,9**	**3,1**	**78**	**22,4**	**178**	**51,2**	**75**	**21,6**	**17**	**4,9**	**26,4**
Яйский район	Русский язык	188	23,0	3,6	9	4,8	91	48,4	58	30,9	30	16,0	46,8
	Математика	188	14,2	3,5	8	4,3	90	47,9	85	45,2	5	2,7	47,9
Яйский район итого:		**376**	**18,6**	**3,5**	**17**	**4,5**	**181**	**48,1**	**143**	**38,0**	**35**	**9,3**	**47,3**
Яшкинский район	Русский язык	268	23,2	3,7	17	6,3	107	39,9	97	36,2	47	17,5	53,7
	Математика	268	12,4	3,2	20	7,5	179	66,8	65	24,3	4	1,5	25,8
Яшкинский район итого:		**536**	**17,8**	**3,4**	**37**	**6,9**	**286**	**53,4**	**162**	**30,2**	**51**	**9,5**	**39,7**
ГОО	Русский язык	124	28,8	4,6			6	4,8	41	33,1	77	62,1	95,2
	Математика	124	15,6	3,7			48	38,7	67	54,0	9	7,3	61,3
ГОО итого:		**248**	**22,2**	**4,1**			**54**	**21,8**	**108**	**43,6**	**86**	**34,7**	**78,2**
СПО	Русский язык	82	17,7	3,0	25	30,5	42	51,2	7	8,5	8	9,8	18,3
	Математика	81	8,8	2,7	33	40,7	36	44,4	12	14,8			14,8
СПО итого:		**163**	**13,3**	**2,9**	**58**	**35,6**	**78**	**47,9**	**19**	**11,7**	**8**	**4,9**	**16,6**

АПЕЛЛЯЦИИ ПО РЕЗУЛЬТАТАМ ГОСУДАРСТВЕННОЙ ИТОГОВОЙ АТТЕСТАЦИИ ПО ОБРАЗОВАТЕЛЬНЫМ ПРОГРАММАМ ОСНОВНОГО ОБЩЕГО ОБРАЗОВАНИЯ В ФОРМЕ ОСНОВНОГО ГОСУДАРСТВЕННОГО ЭКЗАМЕНА

Предмет	Количество участников (чел.)	Количество апелляций (ед.)				
		по процедуре		по результату		
		поступивших	удовлетворенных (повлекших отмену результата ГИА-9)	поступивших	удовлетворенных	отклоненных
Русский язык	26643	0	0	236	33	203
Математика	26595	0	0	60	25	35

РЕЗУЛЬТАТЫ ГОСУДАРСТВЕННОЙ ИТОГОВОЙ АТТЕСТАЦИИ ПО ОБРАЗОВАТЕЛЬНЫМ ПРОГРАММАМ ОСНОВНОГО ОБЩЕГО ОБРАЗОВАНИЯ В ФОРМЕ ОСНОВНОГО ГОСУДАРСТВЕННОГО ЭКЗАМЕНА ПО РУССКОМУ ЯЗЫКУ

Территория	Кол-во участников	Средний балл	Средняя отметка	Отметки								Качество обученности
				2		3		4		5		
				кол-во	%	кол-во	%	кол-во	%	кол-во	%	
г. Анжеро-Судженск	758	25,8	4,0	12	1,6	253	33,4	257	33,9	236	31,1	65,0
г. Белово	1417	23,3	3,7	116	8,2	505	35,6	488	34,4	308	21,7	56,2
г. Березовский	492	22,4	3,6	75	15,2	151	30,7	157	31,9	109	22,2	54,1
г. Калтан	285	24,1	3,7	13	4,6	110	38,6	99	34,7	63	22,1	56,8
г. Кемерово	5330	25,0	3,9	240	4,5	1482	27,8	1982	37,2	1626	30,5	67,7

г. Киселевск	1052	21,5	3,5	184	17,5	349	33,2	349	33,2	170	16,2	49,3
г. Краснобродский	162	23,2	3,6	13	8,0	60	37,0	62	38,3	27	16,7	54,9
г. Ленинск-Кузнецкий	1076	23,9	3,8	69	6,4	363	33,7	401	37,3	243	22,6	59,9
г. Междуреченск	984	25,1	3,9	28	2,9	293	29,8	402	40,9	261	26,5	67,4
г. Мыски	454	24,5	3,9	23	5,1	136	30,0	181	39,9	114	25,1	65,0
г. Новокузнецк	5128	25,2	3,9	185	3,6	1448	28,2	1965	38,3	1530	29,8	68,2
г. Осинники	497	23,2	3,6	40	8,1	185	37,2	186	37,4	86	17,3	54,7
г. Полысаево	351	23,5	3,7	34	9,7	112	31,9	127	36,2	78	22,2	58,4
г. Прокопьевск	1898	23,7	3,7	122	6,4	653	34,4	730	38,5	393	20,7	59,2
г. Тайга	204	22,9	3,6	16	7,8	87	42,7	67	32,8	34	16,7	49,5
г. Юрга	785	23,6	3,7	55	7,0	275	35,0	274	34,9	181	23,1	58,0
Беловский район	310	24,9	3,8	4	1,3	132	42,6	113	36,5	61	19,7	56,1
Гурьевский район	413	23,0	3,6	31	7,5	168	40,7	153	37,1	61	14,8	51,8
Ижморский район	128	23,3	3,6	8	6,3	56	43,8	40	31,3	24	18,8	50,0
Кемеровский район	392	26,0	4,0	1	0,3	125	31,9	143	36,5	123	31,4	67,9
Крапивинский район	208	22,5	3,5	12	5,8	102	49,0	66	31,7	28	13,5	45,2
Ленинск-Кузнецкий район	203	22,5	3,6	19	9,4	80	39,4	76	37,4	28	13,8	51,2
Мариинский район	532	23,8	3,8	35	6,6	196	36,8	168	31,6	133	25,0	56,6
Новокузнецкий район	395	24,6	3,8	11	2,8	133	33,7	163	41,3	88	22,3	63,5
Прокопьевский район	298	24,8	3,8	7	2,4	126	42,3	99	33,2	66	22,2	55,4
Промышленновский район	487	25,8	3,9	1	0,2	189	38,8	159	32,7	138	28,3	61,0
Таштагольский район	524	23,5	3,7	32	6,1	202	38,6	194	37,0	96	18,3	55,3

Тисульский район	191	22,8	3,6	18	9,4	67	35,1	72	37,7	34	17,8	55,5
Топкинский район	482	21,0	3,4	89	18,5	178	36,9	160	33,2	55	11,4	44,6
Тяжинский район	229	23,5	3,7	13	5,7	96	41,9	68	29,7	52	22,7	52,4
Чебулинский район	142	23,3	3,7	11	7,8	52	36,6	45	31,7	34	23,9	55,6
Юргинский район	174	20,3	3,3	35	20,1	76	43,7	46	26,4	17	9,8	36,2
Яйский район	188	23,0	3,6	9	4,8	91	48,4	58	30,9	30	16,	46,8
Яшкинский район	268	23,2	3,7	17	6,3	107	39,9	97	36,2	47	17,5	53,7
ГОО	124	28,8	4,6			6	4,8	41	33,1	77	62,1	95,2
СПО	82	17,7	3,0	25	30,5	42	51,2	7	8,5	8	9,8	18,3
ИТОГО:	**26643**	**24,2**	**3,8**	**1603**	**6,0**	**8686**	**32,6**	**9695**	**36,4**	**6659**	**25,0**	**61,4**

РУССКИЙ ЯЗЫК. РАСПРЕДЕЛЕНИЕ ПО ОТМЕТКАМ

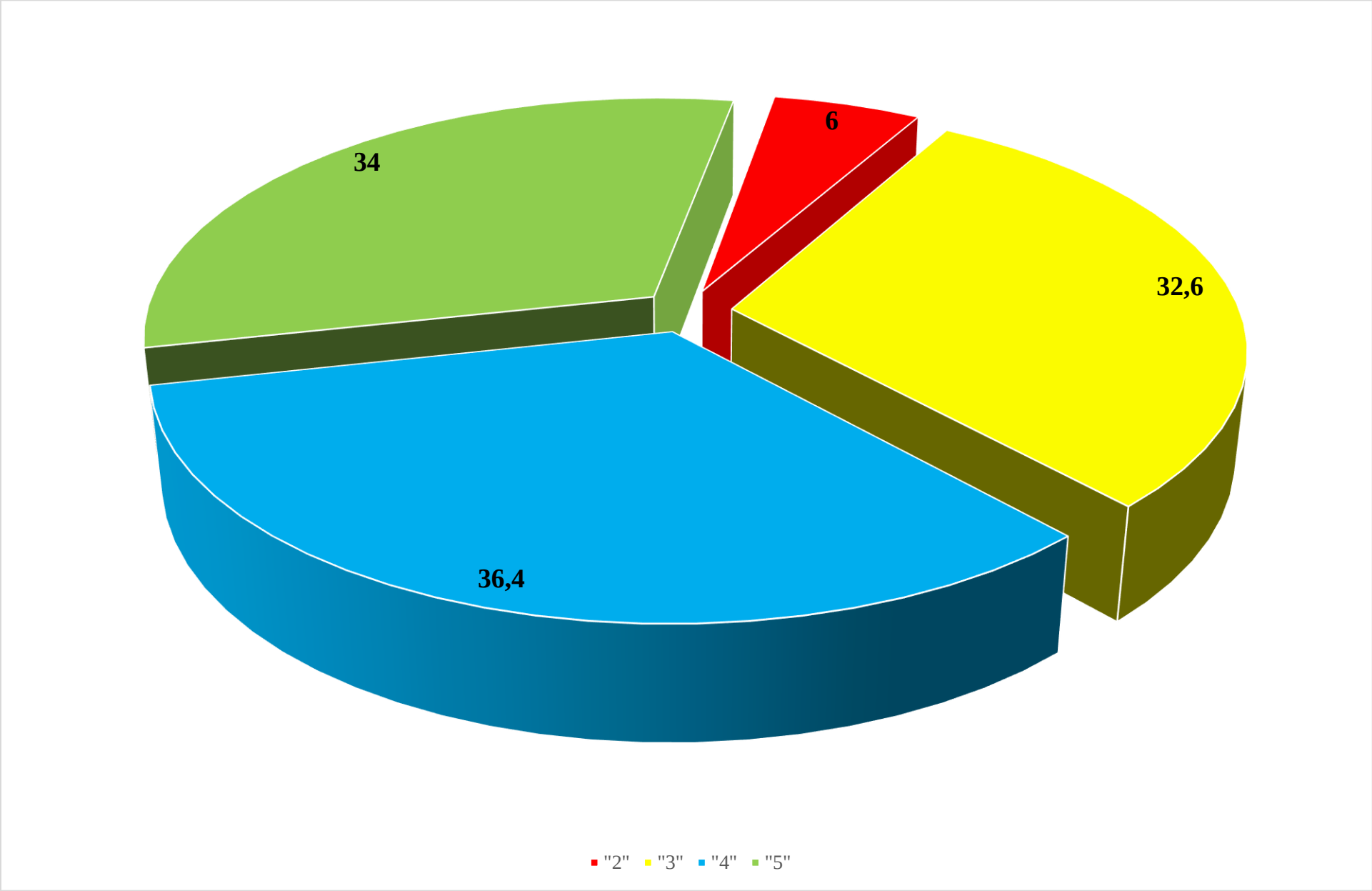

РУССКИЙ ЯЗЫК. РАСПРЕДЕЛЕНИЕ СРЕДНЕГО ПЕРВИЧНОГО БАЛЛА

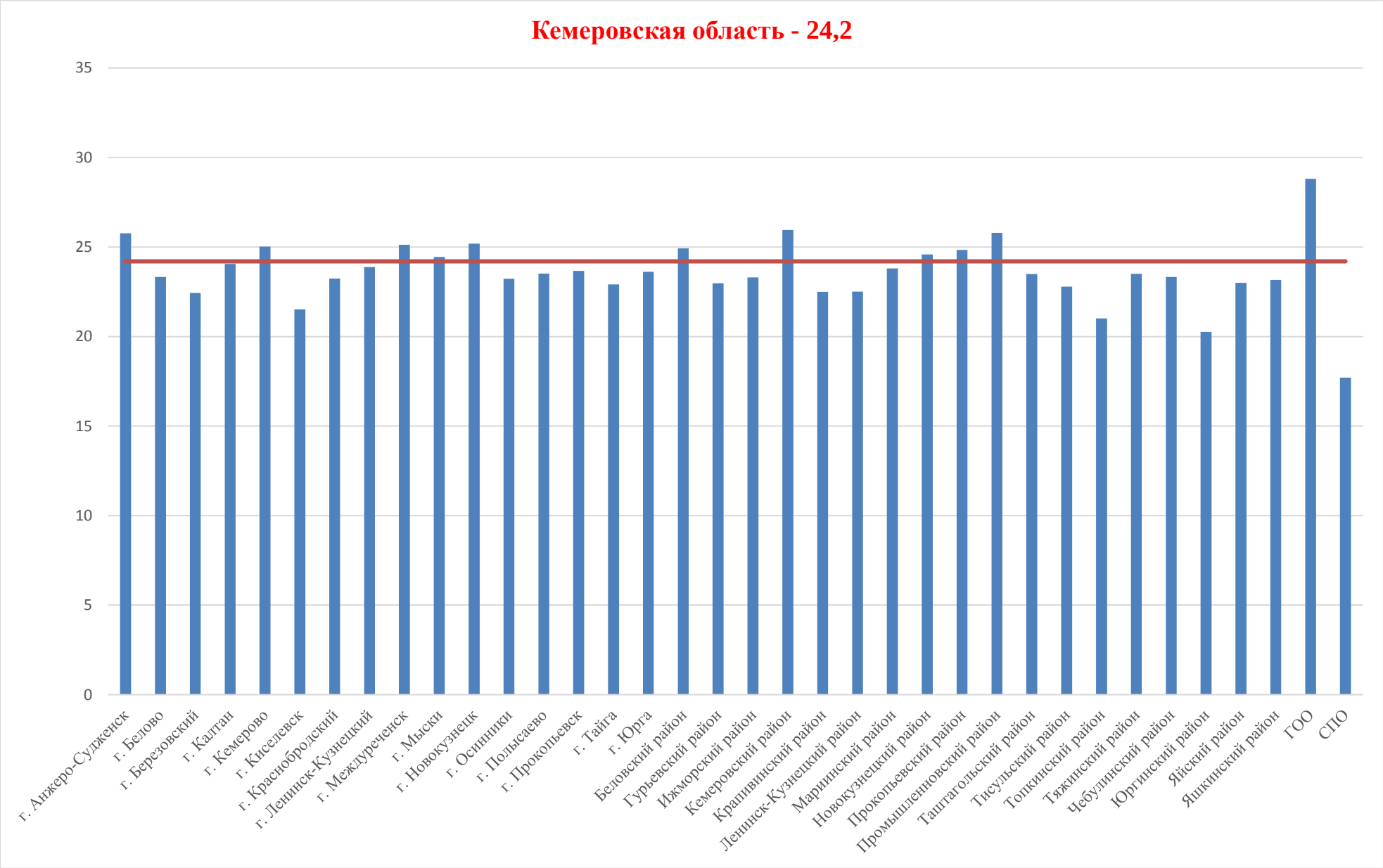

РУССКИЙ ЯЗЫК. РАСПРЕДЕЛЕНИЕ СРЕДНЕЙ ОТМЕТКИ

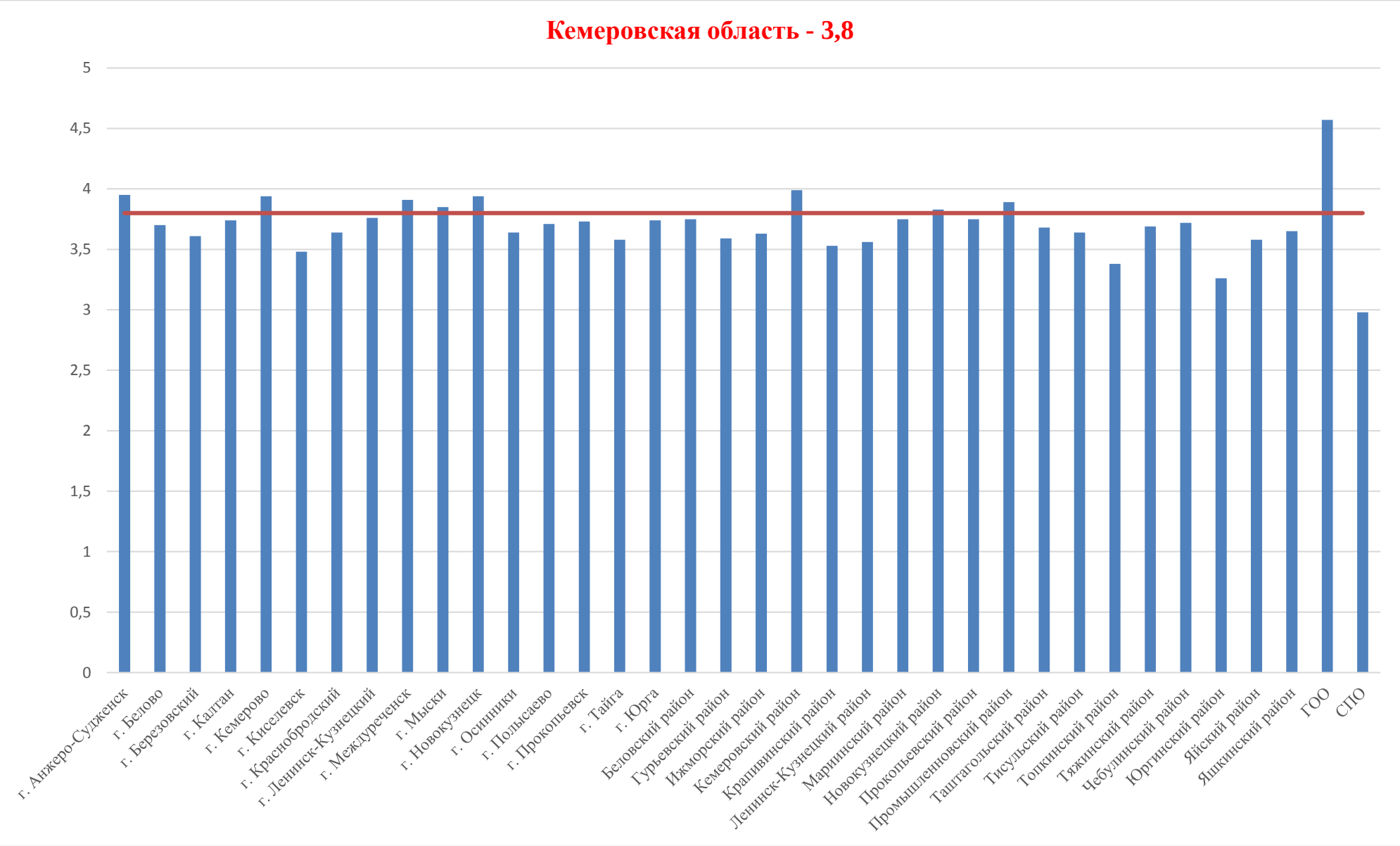

РУССКИЙ ЯЗЫК. РАСПРЕДЕЛЕНИЕ УЧАСТНИКОВ ПО ДИАПАЗОНАМ ОТМЕТОК

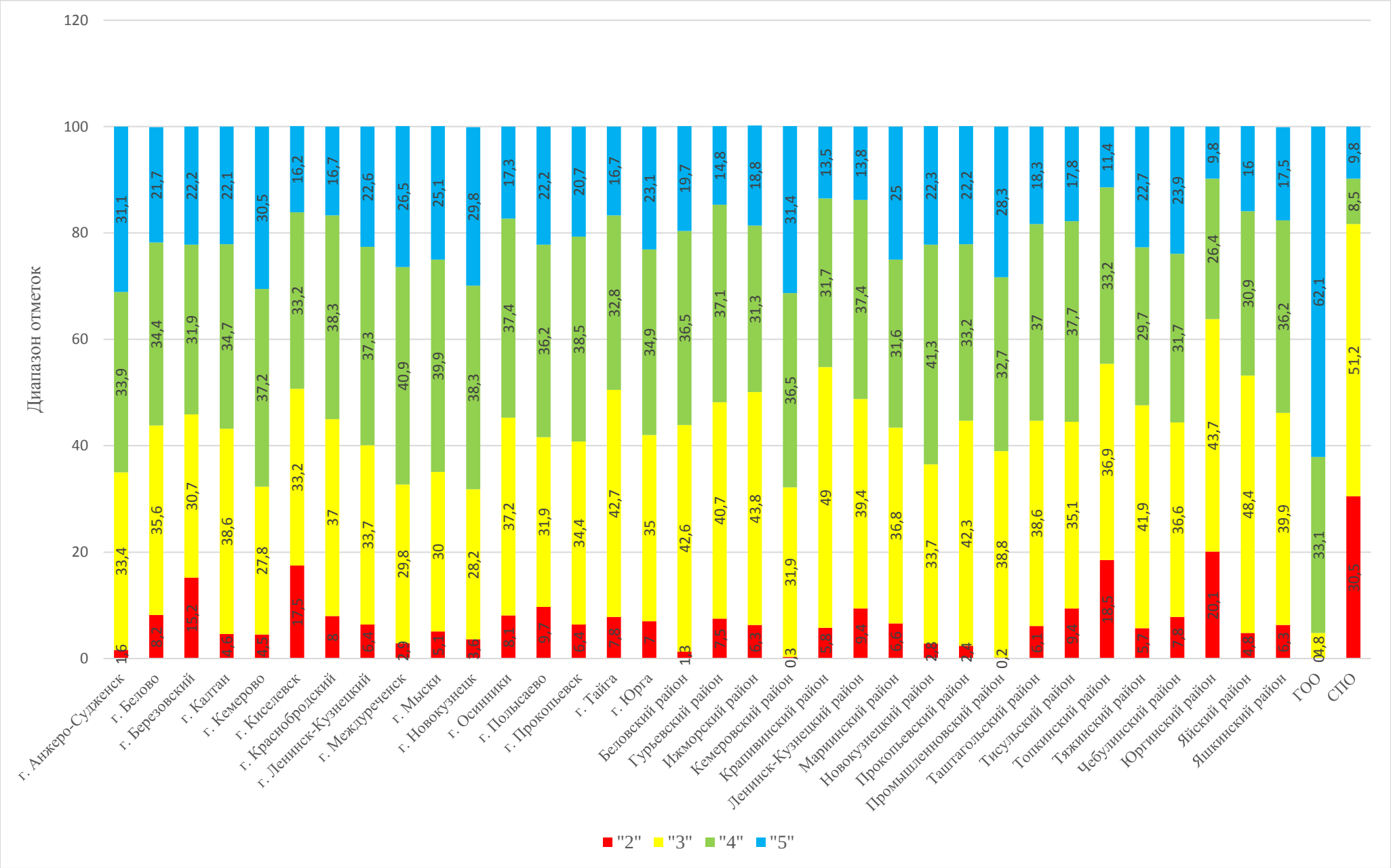

РУССКИЙ ЯЗЫК. ГИСТОГРАММА РАСПРЕДЕЛЕНИЯ БАЛЛОВ

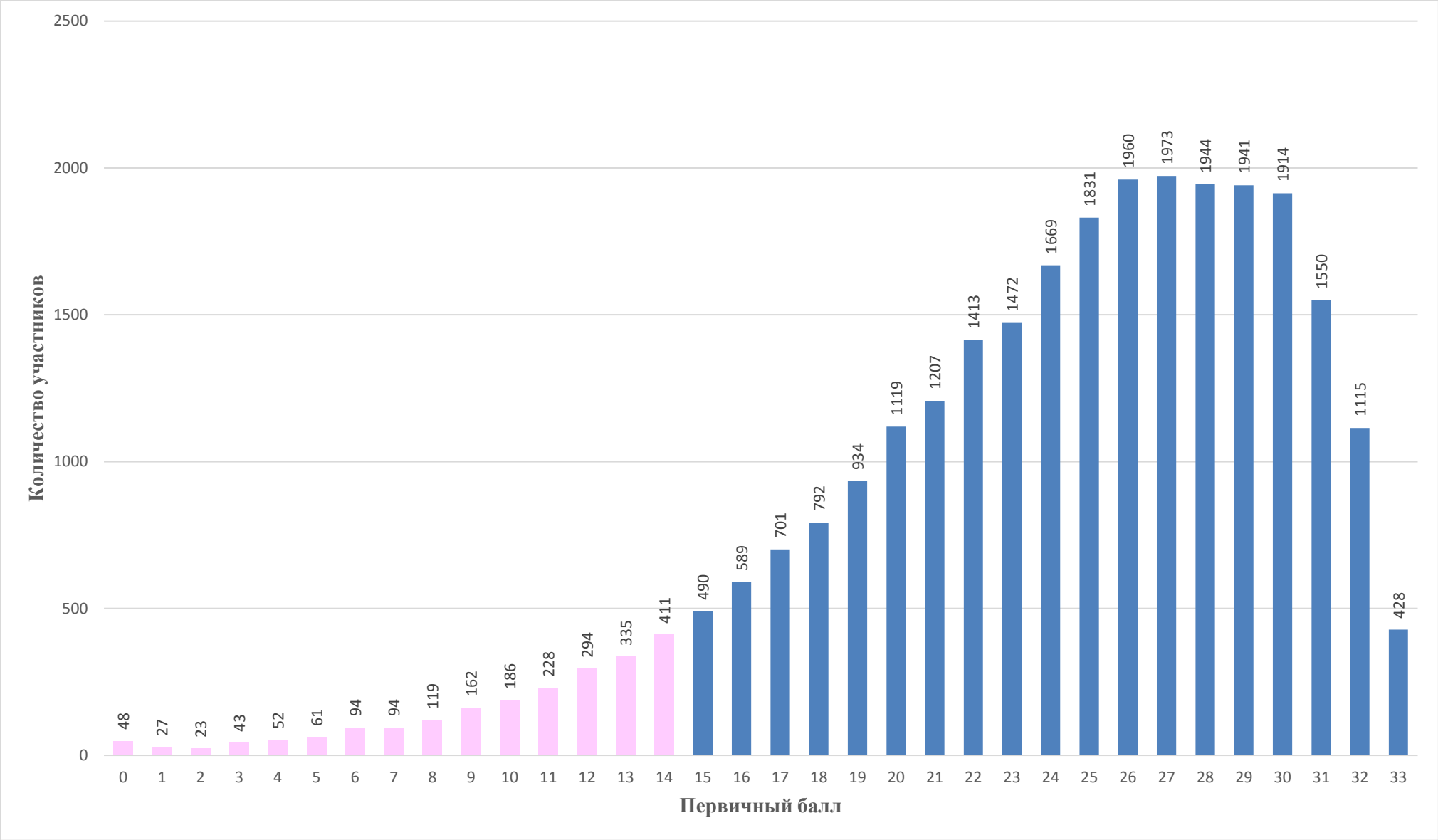

РУССКИЙ ЯЗЫК. ВЫПОЛНЕНИЕ ЗАДАНИЙ ЧАСТИ В, С

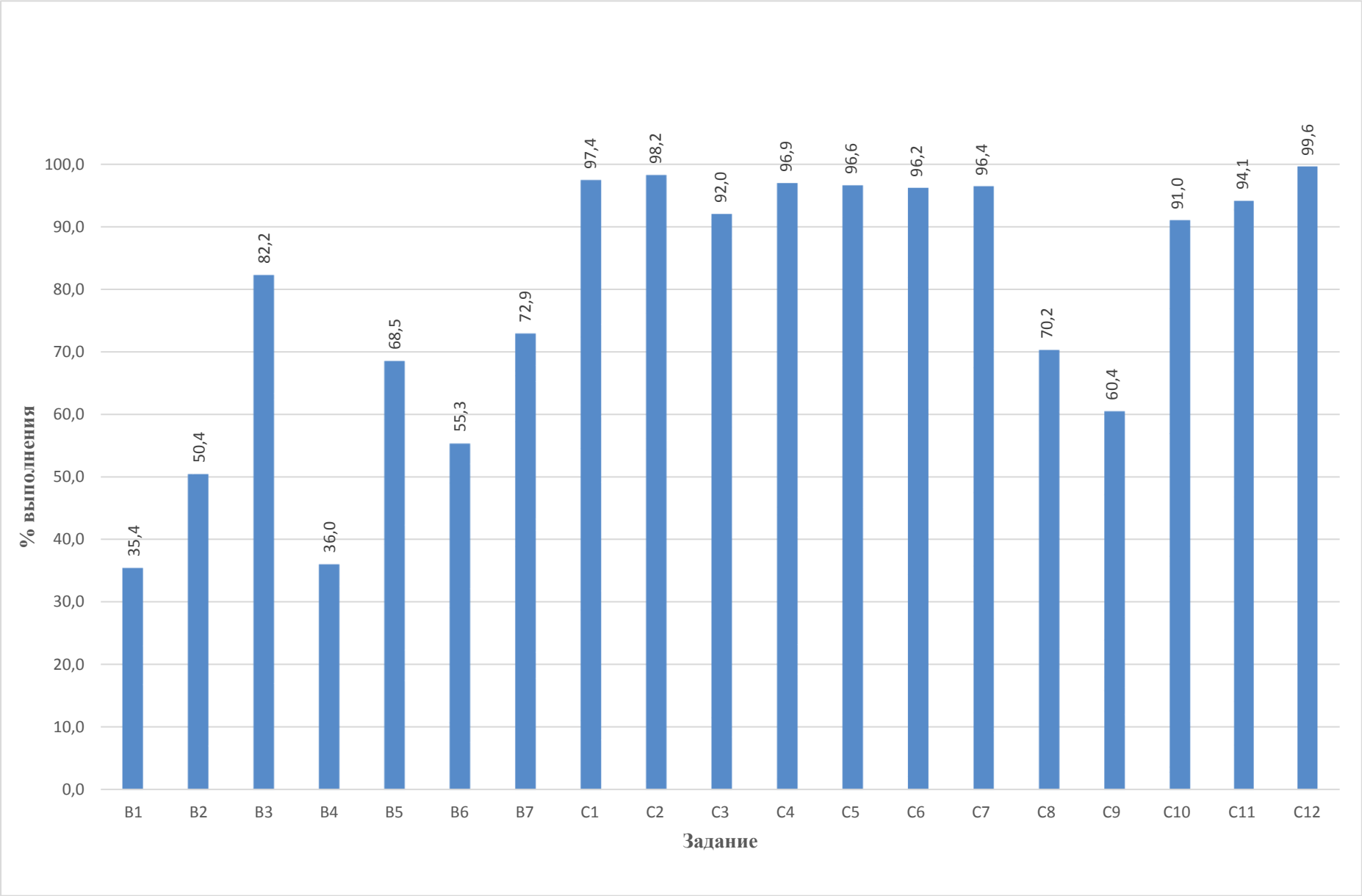

РЕЗУЛЬТАТЫ ГОСУДАРСТВЕННОЙ ИТОГОВОЙ АТТЕСТАЦИИ ПО ОБРАЗОВАТЕЛЬНЫМ ПРОГРАММАМ ОСНОВНОГО ОБЩЕГО ОБРАЗОВАНИЯ В ФОРМЕ ОСНОВНОГО ГОСУДАРСТВЕННОГО ЭКЗАМЕНА ПО МАТЕМАТИКЕ

Территория	Кол-во участников	Средний балл	Средняя отметка	Отметки								Качество обученности
				2		3		4		5		
				кол-во	%	кол-во	%	кол-во	%	кол-во	%	
г. Анжеро-Судженск	754	12,9	3,3	12	1,6	499	66,2	218	28,9	25	3,3	32,2
г. Белово	1417	13,0	3,3	137	9,7	727	51,3	518	36,6	35	2,5	39,0
г. Березовский	491	11,7	3,2	104	21,2	212	43,2	165	33,6	10	2,0	35,6
г. Калтан	286	13,6	3,4	16	5,6	145	50,7	120	42,0	5	1,8	43,7
г. Кемерово	5319	14,5	3,5	316	5,9	2351	44,2	2305	43,3	347	6,5	49,9
г. Киселевск	1046	11,5	3,1	193	18,5	558	53,4	273	26,1	22	2,1	28,2
г. Краснобродский	162	12,0	3,2	15	9,3	106	65,4	40	24,7	1	0,6	25,3
г. Ленинск-Кузнецкий	1076	11,5	3,1	227	21,1	507	47,1	315	29,3	27	2,5	31,8
г. Междуреченск	979	14,6	3,5	54	5,5	445	45,5	392	40,0	88	9,0	49,0
г. Мыски	455	13,5	3,4	27	5,9	263	57,8	144	31,7	21	4,6	36,3
г. Новокузнецк	5123	14,0	3,5	184	3,6	2690	52,5	2009	39,2	240	4,7	43,9
г. Осинники	497	13,0	3,3	56	11,3	245	49,3	187	37,6	9	1,8	39,4
г. Полысаево	351	13,1	3,3	50	14,3	163	46,4	127	36,2	11	3,1	39,3
г. Прокопьевск	1889	13,0	3,3	130	6,9	1071	56,7	628	33,3	60	3,2	36,4
г. Тайга	204	12,2	3,2	22	10,8	123	60,3	55	27,0	4	2,0	28,9
г. Юрга	783	13,6	3,4	69	8,8	363	46,4	322	41,1	29	3,7	44,8
Беловский район	310	12,7	3,3	4	1,3	223	71,9	77	24,8	6	1,9	26,8

Гурьевский район	413	12,3	3,3	36	8,7	241	58,4	128	31,0	8	1,9	32,9
Ижморский район	128	12,4	3,3	8	6,3	76	59,4	43	33,6	1	0,8	34,4
Кемеровский район	392	12,7	3,3	1	0,3	264	67,4	125	31,9	2	0,5	32,4
Крапивинский район	207	12,2	3,2	18	8,7	130	62,8	57	27,5	2	1,0	28,5
Ленинск-Кузнецкий район	203	11,7	3,2	28	13,8	115	56,7	60	29,6			29,6
Мариинский район	532	13,0	3,3	44	8,3	286	53,8	180	33,8	22	4,1	38,0
Новокузнецкий район	394	11,7	3,2	15	3,8	298	75,6	78	19,8	3	0,8	20,6
Прокопьевский район	298	11,7	3,2	7	2,4	234	78,5	53	17,8	4	1,3	19,1
Промышленновский район	485	13,0	3,3	1	0,2	340	70,1	136	28,0	8	1,7	29,7
Таштагольский район	524	12,8	3,3	32	6,1	319	60,9	166	31,7	7	1,3	33,0
Тисульский район	192	10,3	3,0	35	18,2	119	62,0	37	19,3	1	0,5	19,8
Топкинский район	478	11,3	3,0	102	21,3	262	54,8	107	22,4	7	1,5	23,9
Тяжинский район	229	10,3	2,9	66	28,8	115	50,2	46	20,1	2	0,9	21,0
Чебулинский район	143	11,9	3,2	18	12,6	82	57,3	42	29,4	1	0,7	30,1
Юргинский район	174	9,5	2,9	43	24,7	102	58,6	29	16,7			16,7
Яйский район	188	14,2	3,5	8	4,3	90	47,9	85	45,2	5	2,7	47,9
Яшкинский район	268	12,4	3,2	20	7,5	179	66,8	65	24,3	4	1,5	25,8
ГОО	124	15,6	3,7			48	38,7	67	54,0	9	7,3	61,3
СПО	81	8,8	2,7	33	40,7	36	44,4	12	14,8			14,8
ИТОГО:	**26595**	**13,3**	**3,4**	**2131**	**8,0**	**14027**	**52,7**	**9411**	**35,4**	**1026**	**3,9**	**39,2**

МАТЕМАТИКА. РАСПРЕДЕЛЕНИЕ ПО ОТМЕТКАМ

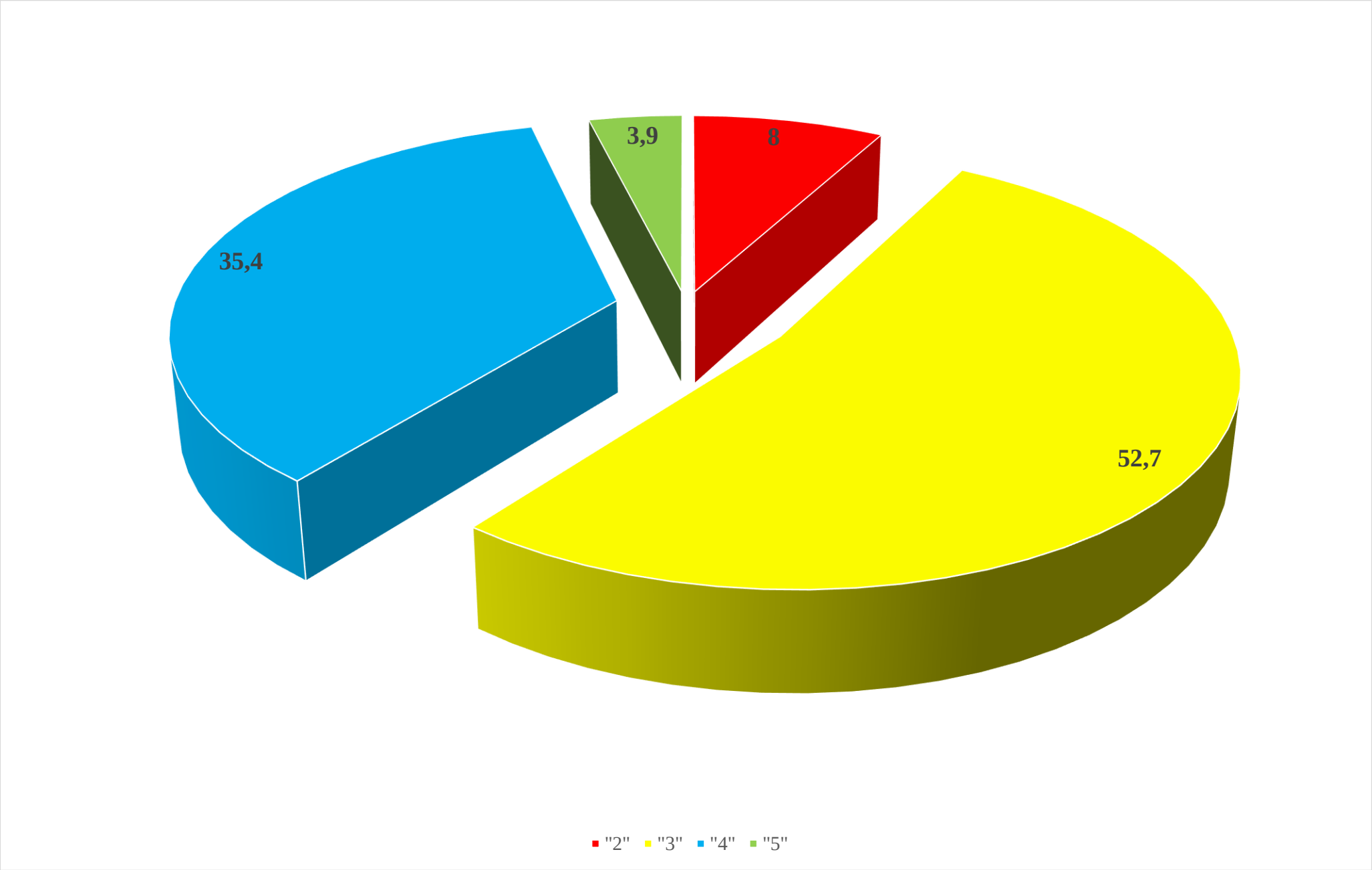

МАТЕМАТИКА. РАСПРЕДЕЛЕНИЕ СРЕДНЕГО ПЕРВИЧНОГО БАЛЛА

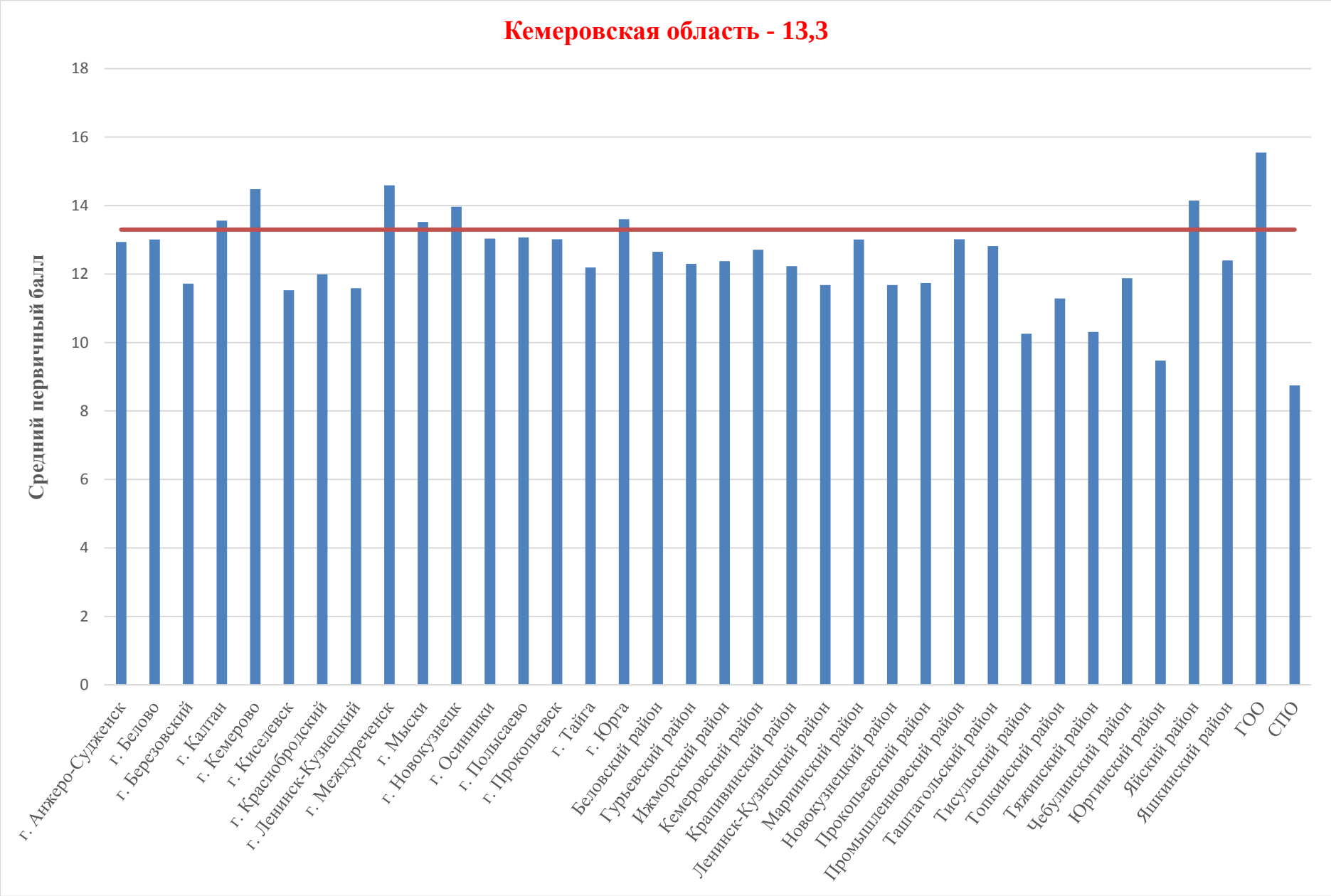

МАТЕМАТИКА. РАСПРЕДЕЛЕНИЕ СРЕДНЕЙ ОТМЕТКИ

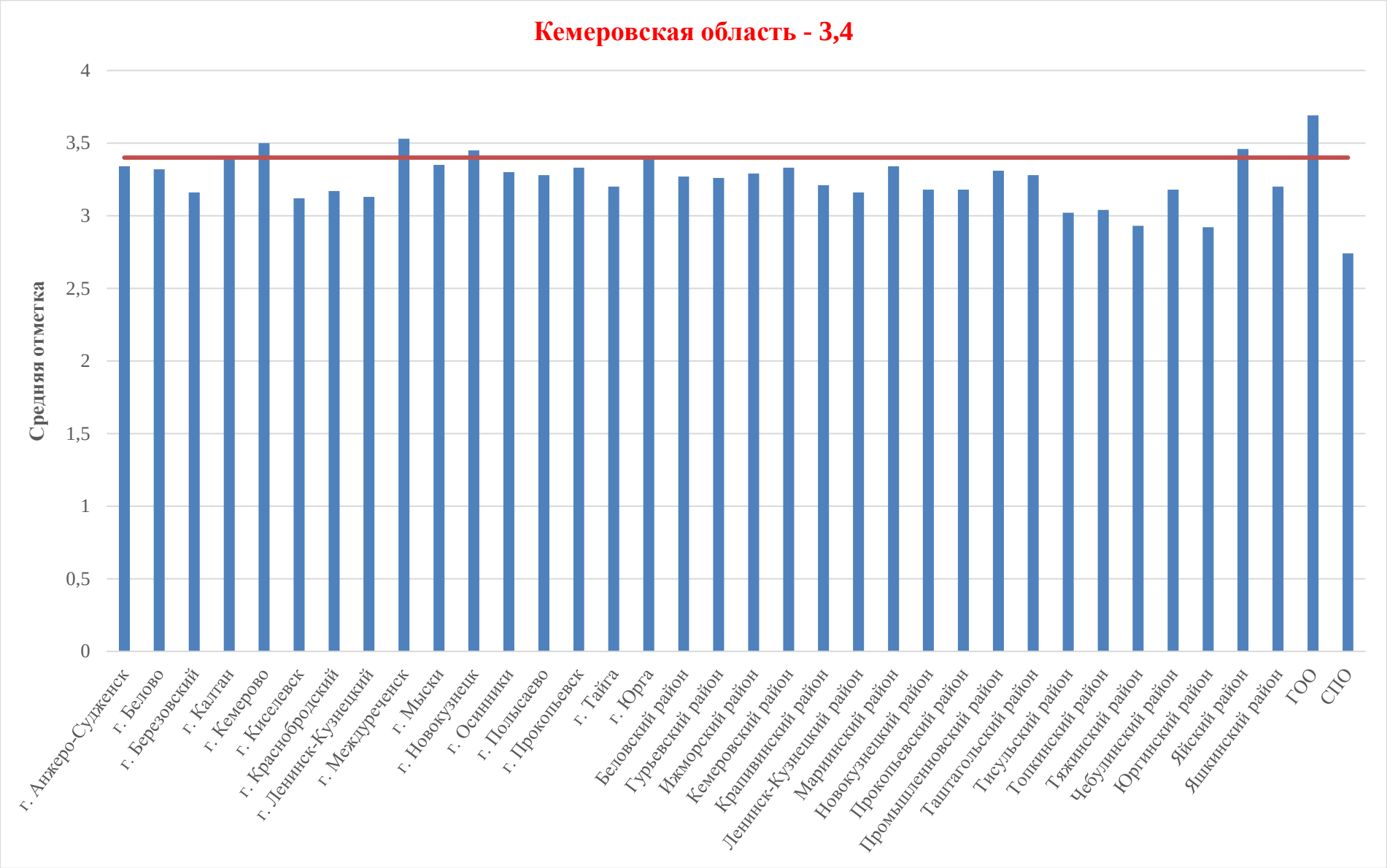

МАТЕМАТИКА. РАСПРЕДЕЛЕНИЕ УЧАСТНИКОВ ПО ДИАПАЗОНАМ ОТМЕТОК

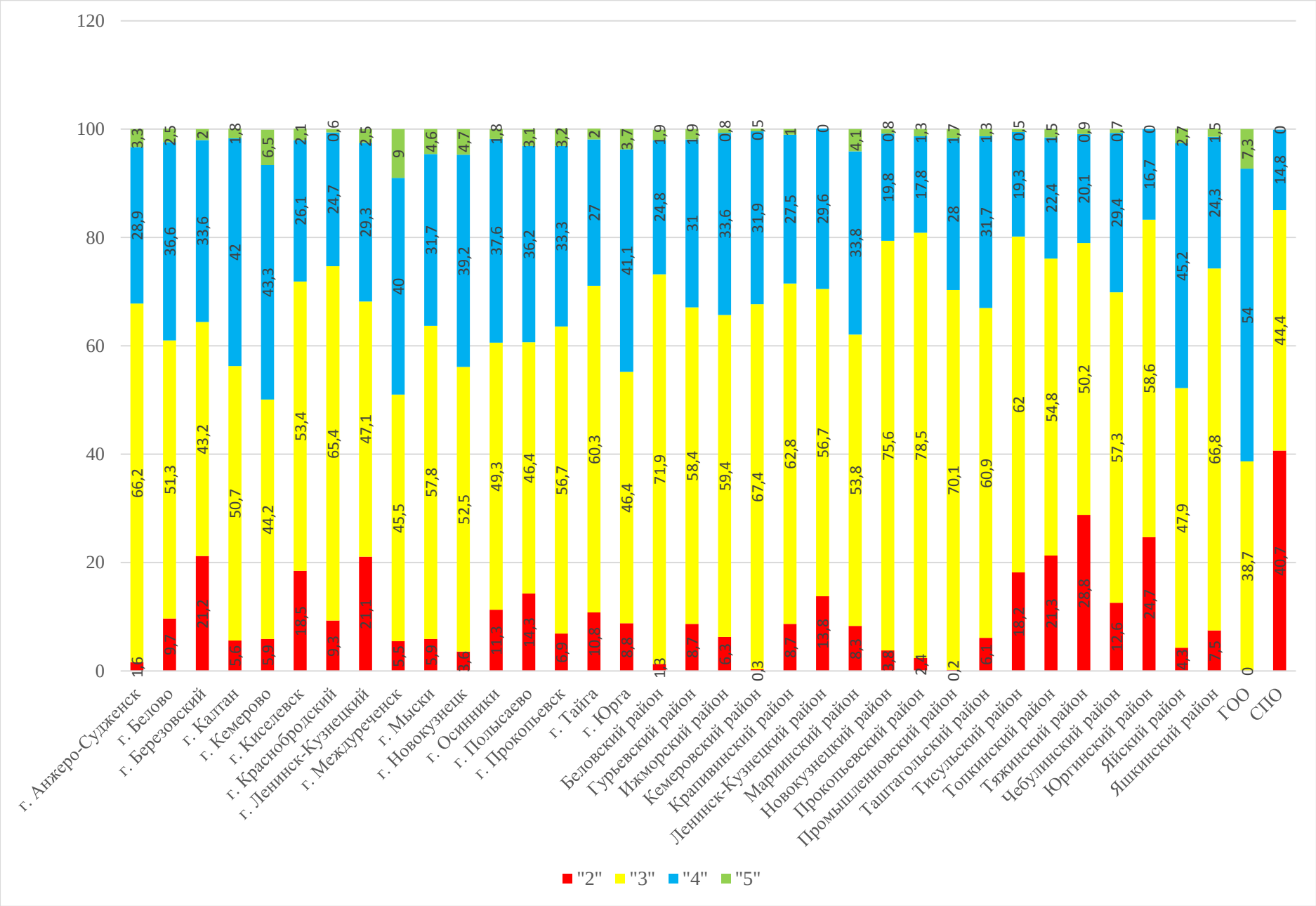

МАТЕМАТИКА. ГИСТОГРАММА РАСПРЕДЕЛЕНИЯ БАЛЛОВ

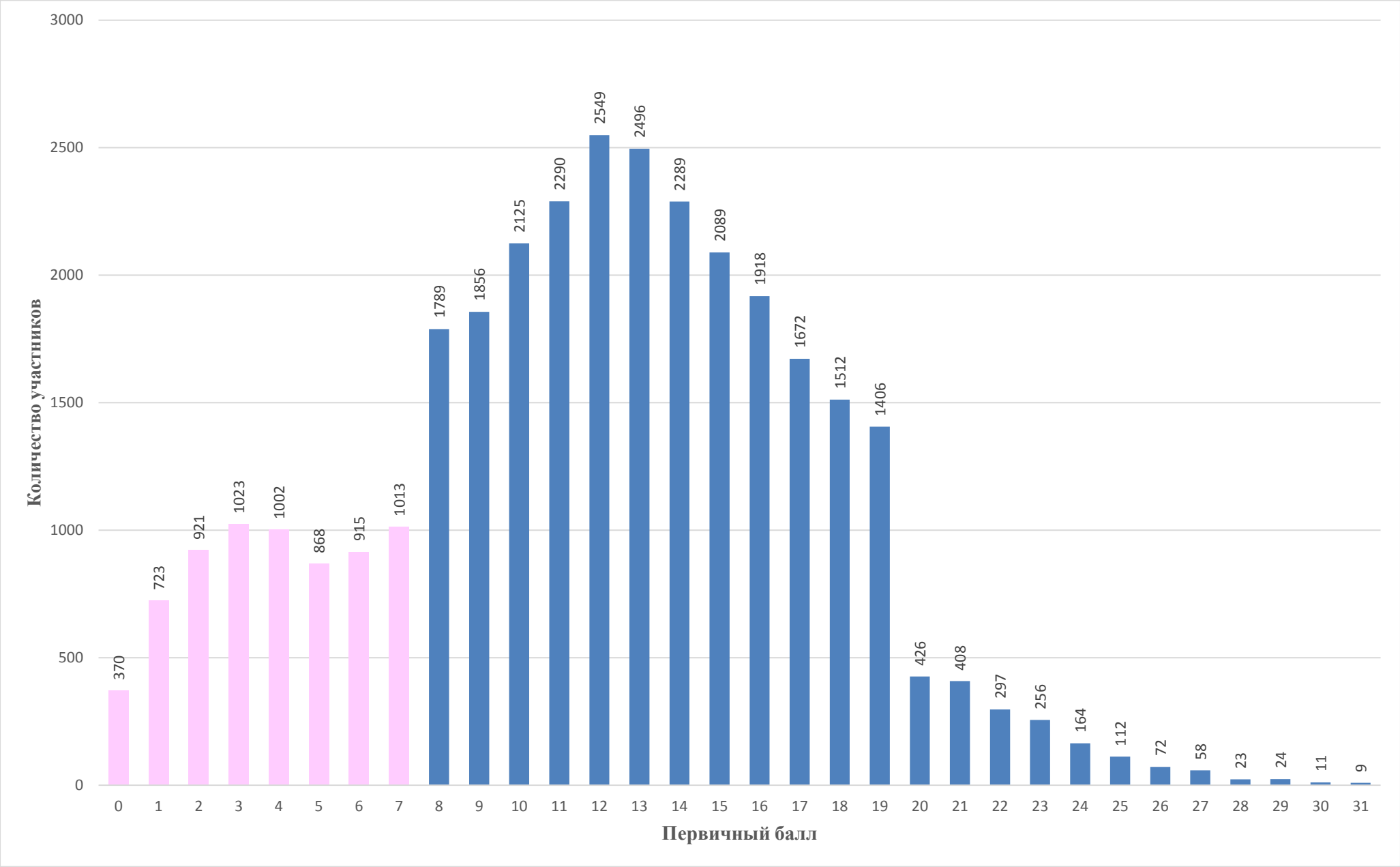

МАТЕМАТИКА. ВЫПОЛНЕНИЕ ЗАДАНИЙ ЧАСТИ В, С

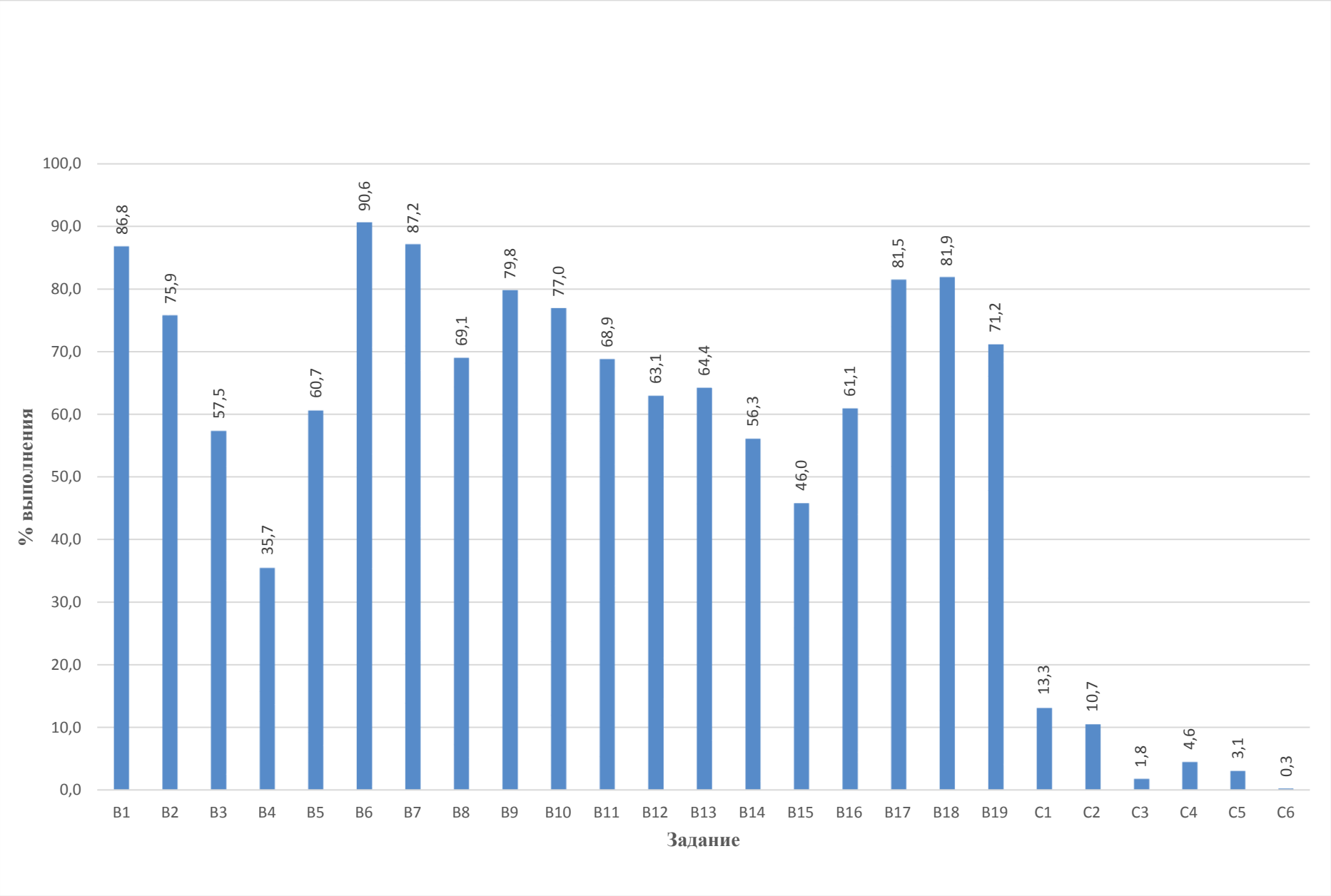

УЧИТЕЛЯ-ПРЕДМЕТНИКИ, ЗАНЯТЫЕ В ПОДГОТОВКЕ К ГОСУДАРСТВЕННОЙ ИТОГОВОЙ АТТЕСТАЦИИ ПО ОБРАЗОВАТЕЛЬНЫМ ПРОГРАММАМ ОСНОВНОГО ОБЩЕГО ОБРАЗОВАНИЯ

КАТЕГОРИЯ ПЕДАГОГОВ, ЗАНЯТЫХ В ПОДГОТОВКЕ К ГОСУДАРСТВЕННОЙ ИТОГОВОЙ АТТЕСТАЦИИ ПО ОБРАЗОВАТЕЛЬНЫМ ПРОГРАММАМ ОСНОВНОГО ОБЩЕГО ОБРАЗОВАНИЯ

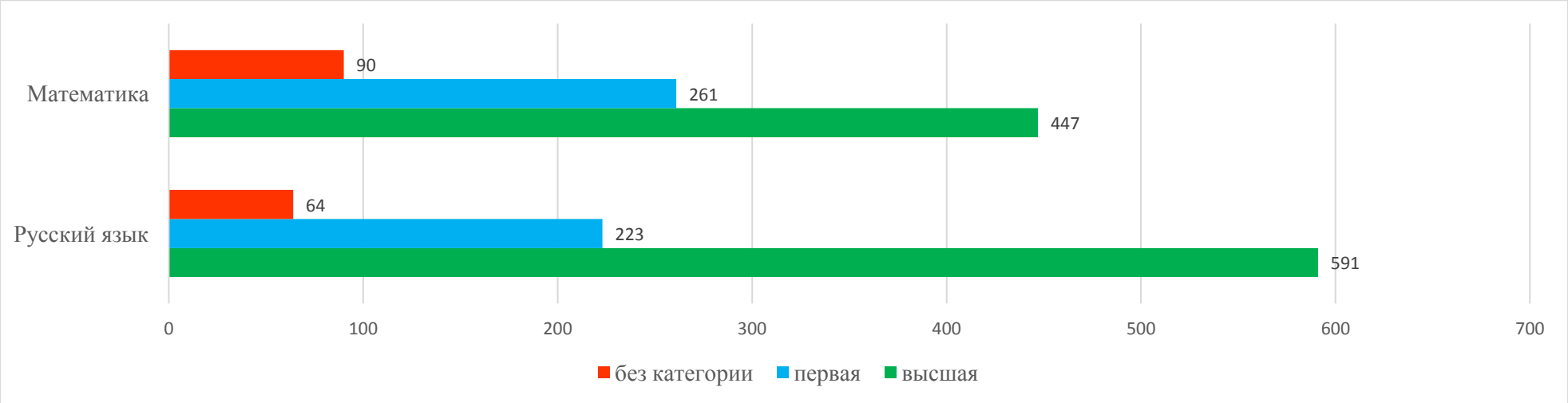

ПЕДАГОГИЧЕСКИЙ СТАЖ УЧИТЕЛЕЙ, ЗАНЯТЫХ В ПОДГОТОВКЕ К ГОСУДАРСТВЕННОЙ ИТОГОВОЙ АТТЕСТАЦИИ ПО ОБРАЗОВАТЕЛЬНЫМ ПРОГРАММАМ ОСНОВНОГО ОБЩЕГО ОБРАЗОВАНИЯ

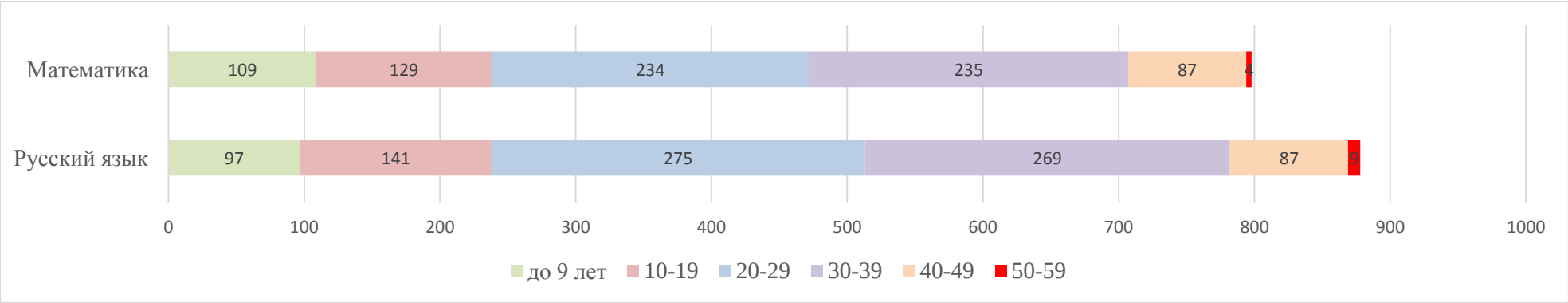
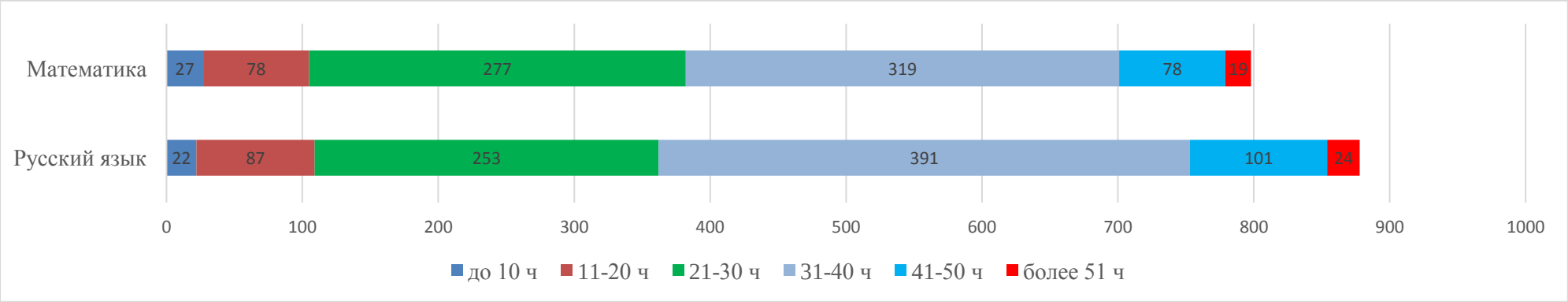
НЕДЕЛЬНАЯ НАГРУЗКА ПЕДАГОГОВ, ЗАНЯТЫХ В ПОДГОТОВКЕ К ГОСУДАРСТВЕННОЙ ИТОГОВОЙ АТТЕСТАЦИИ ПО ОБРАЗОВАТЕЛЬНЫМ ПРОГРАММАМ ОСНОВНОГО ОБЩЕГО ОБРАЗОВАНИЯ